

**もとす広域連合  
在宅介護実態調査  
結果報告書**

**令和5年3月  
もとす広域連合**

# 目次

I 調査の概要 .....	1
1. 調査の目的 .....	1
2. 調査概要 .....	1
3. 報告書の見方 .....	1
II 在宅介護実態調査結果 .....	2
1. 回答される方について .....	2
2. ご本人の状況・主な介護者の方について(A票) .....	3
3. 主な介護者の方の状況について(B票) .....	16

# I 調査の概要

## 1. 調査の目的

本調査は、「もとす広域連合第9期介護保険事業計画」の策定に向けて、「家族等介護者の就労継続」や「要介護者の適切な在宅生活の継続」等についての、客観的な状態把握とその達成のための施策検討に向けた基礎資料を得ることを目的に実施しました。

## 2. 調査概要

区分	在宅介護実態調査結果
調査対象者	在宅で生活している要支援・要介護者
回収数	670件
調査期間	令和4年10月1日～令和5年2月3日
調査方法	認定調査員または介護サービス事業所担当者、地域包括支援センター職員による聞き取り調査

## 3. 報告書の見方

- 回答結果の割合「%」は有効サンプル数に対して、それぞれの回答数の割合を小数点以下第2位で四捨五入したものです。そのため、単数回答(複数の選択肢から1つの選択肢を選ぶ方式)であっても合計値が100.0%にならない場合があります。このことは、本報告書内の分析文、グラフ、表においても同様です。
- 複数回答(複数の選択肢から2つ以上の選択肢を選ぶ方式)の設問の場合、回答は選択肢ごとの有効回答数に対して、それぞれの割合を示しています。そのため、合計が100.0%を超える場合があります。
- お住まいの地域が「不明・無回答」の回答は、地域別のグラフから除いておりますので、全体の数と地域を合計した数が異なる場合があります。
- 図表中において「不明・無回答」とあるものは、回答が示されていない、または回答の判別が困難なものです。
- 図表中の「N(number of case)」は、集計対象者総数(あるいは回答者限定設問の限定条件に該当する人)を表しています。
- 本文中の設問の選択肢は簡略化している場合があります。

## Ⅱ 在宅介護実態調査結果

### 1. 回答される方について

回答されたのはどなたですか（○印はいくつでも）

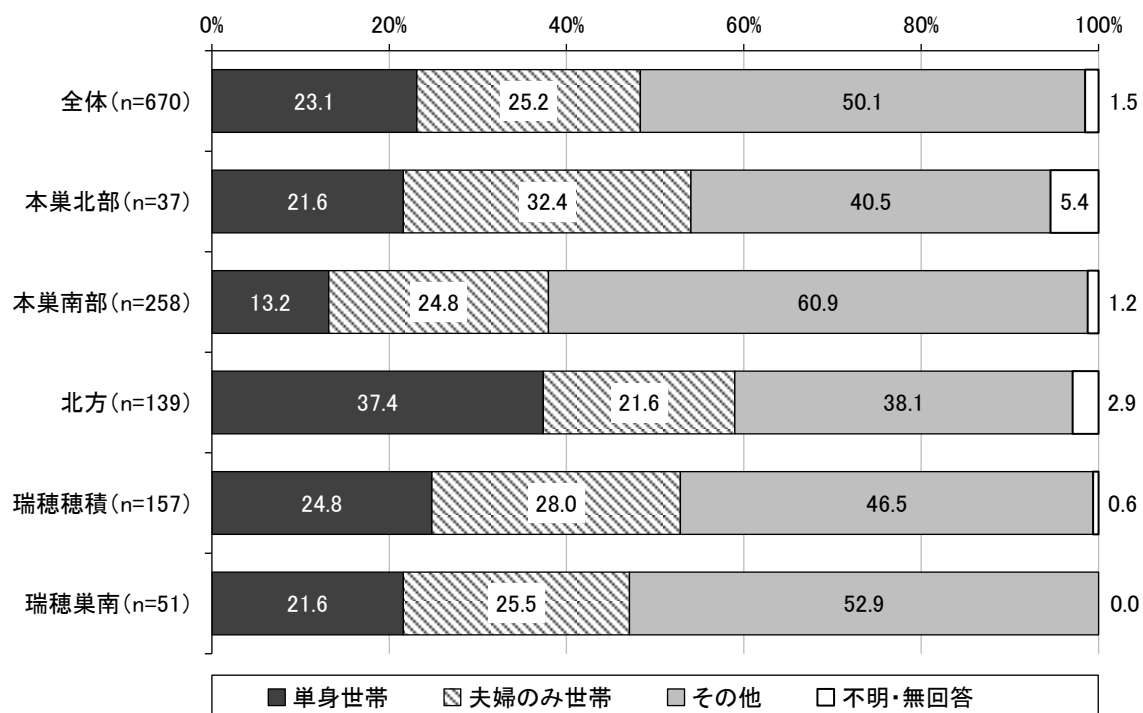
回答者についてみると、全体では「主な介護者となっている家族・親戚」が 58.4%と最も高く、次いで「調査対象者本人」が 30.1%、「調査対象者のケアマネジャー」が 9.3%となっています。全体と比べて、地区別の【本巣南部】では「調査対象者本人」が 17.1%と低く、「主な介護者となっている家族・親戚」が 68.2%と高くなっています。

	調査対象者本人	主な介護者となっている家族・親戚	主な介護者以外の家族・親戚	調査対象者のケアマネジャー	その他	不明・無回答
全体 (n=670)	30.1	58.4	4.8	9.3	2.4	5.1
本巣北部 (n=37)	21.6	62.2	5.4	10.8	0.0	2.7
本巣南部 (n=258)	17.1	68.2	4.7	8.9	4.7	5.4
北方 (n=139)	39.6	39.6	5.0	15.1	2.2	5.0
瑞穂穂積 (n=157)	40.1	61.1	3.8	5.1	0.0	4.5
瑞穂巣南 (n=51)	39.2	56.9	9.8	9.8	0.0	5.9

## 2. ご本人の状況・主な介護者の方について(A票)

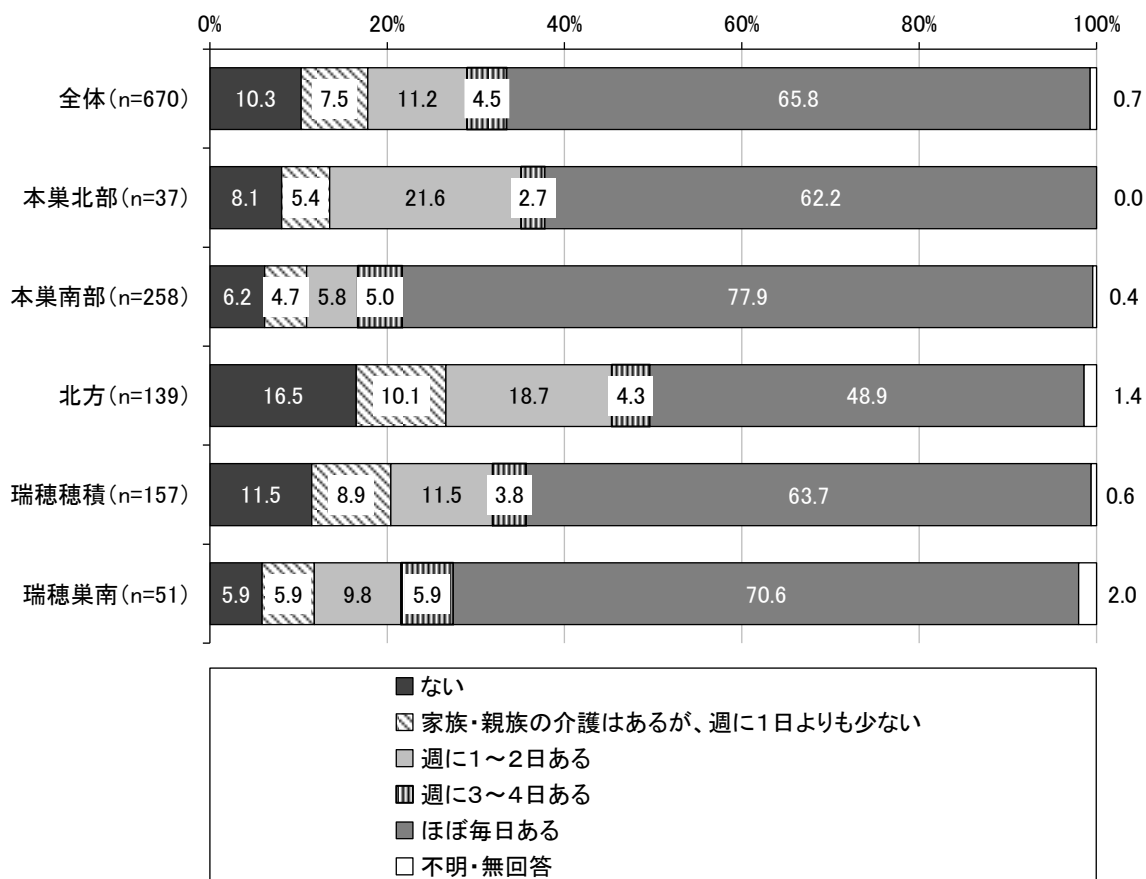
### 問1 世帯類型について、ご回答ください(O印は1つだけ)

世帯類型についてみると、全体では「単身世帯」が 23.1%、「夫婦のみ世帯」が 25.2%となっています。全体と比べて、地区別の【北方】では「単身世帯」が 37.4%と高く、【本巣南部】では 13.2%と低くなっています。



問2 ご家族やご親族の方からの介護は、週にどのくらいありますか  
(同居していない子どもや親族等からの介護を含む)(○印は1つだけ)

ご家族やご親族の方からの介護は、週にどのくらいあるかについてみると、全体では「ほぼ毎日ある」が65.8%と最も高く、次いで「週に1～2日ある」が11.2%、「ない」が10.3%となっています。全体と比べて、地区別の【本巢南部】では「ほぼ毎日ある」が77.9%と高く、【北方】では48.9%と低くなっています。



【問3～問7は、問2で「2～5」(ご家族やご親族の方からの介護がある)を選択した方のみ】

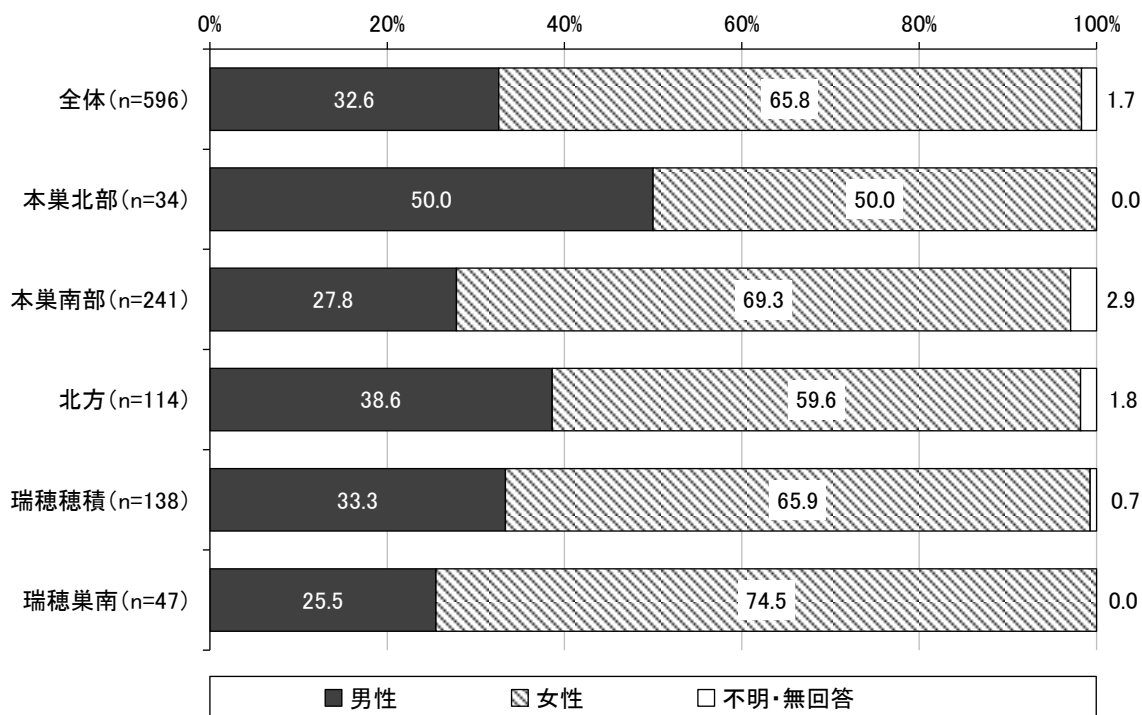
問3 主な介護者の方は、どなたですか(○印は1つだけ)

主な介護者についてみると、全体では「子」が46.8%と最も高く、次いで「配偶者」が35.1%、「子の配偶者」が10.7%となっています。全体と比べて、地区別の【本巣北部】では「子」が64.7%と高く、「配偶者」が20.6%と低くなっています。

	配偶者	子	子の配偶者	孫	兄弟・姉妹	その他	不明・無回答
全体(n=596)	35.1	46.8	10.7	1.0	1.5	4.0	0.8
本巣北部(n=34)	20.6	64.7	11.8	0.0	0.0	2.9	0.0
本巣南部(n=241)	34.9	44.4	12.0	1.7	1.7	4.6	0.8
北方(n=114)	38.6	43.9	8.8	0.9	2.6	3.5	1.8
瑞穂穂積(n=138)	36.2	47.8	10.1	0.7	0.7	4.3	0.0
瑞穂巣南(n=47)	34.0	44.7	14.9	0.0	2.1	2.1	2.1

問4 主な介護者の方の性別について、ご回答ください(○印は1つだけ)

主な介護者の方の性別についてみると、全体では「男性」が32.6%、「女性」が65.8%となっています。地区別にみると、一般的に「女性」が高い中、【本巣北部】では「男性」「女性」がそれぞれ50.0%となっています。



問5 主な介護者の方の年齢について、ご回答ください(1つを選択)

主な介護者の方の年齢についてみると、全体では「60代」が26.7%と最も高く、次いで「50代」が25.7%、「70代」が20.6%となっています。地区別にみても、全体と大きな違いはみられず「50代～70代」がボリュームゾーンとなっています。

	20歳未満	20代	30代	40代	50代	60代
全体 (n=596)	0.0	0.2	1.2	5.5	25.7	26.7
本巢北部 (n=34)	0.0	0.0	0.0	8.8	32.4	29.4
本巢南部 (n=241)	0.0	0.0	1.7	6.6	22.0	28.2
北方 (n=114)	0.0	0.9	0.9	5.3	23.7	26.3
瑞穂穂積 (n=138)	0.0	0.0	0.7	4.3	31.2	23.9
瑞穂巢南 (n=47)	0.0	0.0	2.1	2.1	27.7	23.4

	70代	80歳以上	わからない	不明・無回答
全体 (n=596)	20.6	18.1	0.7	1.3
本巢北部 (n=34)	20.6	8.8	0	0.0
本巢南部 (n=241)	21.6	19.1	0	0.8
北方 (n=114)	21.1	17.5	1.8	2.6
瑞穂穂積 (n=138)	17.4	18.8	1.4	2.2
瑞穂巢南 (n=47)	25.5	19.1	0	0.0



問6 現在、主な介護者の方が行っている介護等について、ご回答ください(○印はいくつでも)

介護者の方が行っている介護についてみると、全体では「その他の家事(掃除、洗濯、買い物等)」が82.2%と最も高く、次いで「食事の準備(調理等)」が71.1%、「外出の付き添い、送迎等」が69.5%となっています。地区別の【北方】では、「外出の付き添い、送迎等」と「その他」を除く全ての項目において、全体を下回っています。

	日中の排泄	夜間の排泄	食事の介助(食べる時)	入浴・洗身	身だしなみ(洗顔・歯磨き等)	衣服の着脱
全体(n=596)	24.5	15.9	14.9	16.1	24.2	34.1
本巢北部(n=34)	23.5	26.5	14.7	32.4	32.4	35.3
本巢南部(n=241)	31.5	20.7	20.7	17.8	29.5	43.2
北方(n=114)	11.4	7.0	6.1	9.6	8.8	17.5
瑞穂穂積(n=138)	22.5	10.9	9.4	10.9	23.9	29.7
瑞穂巢南(n=47)	31.9	23.4	27.7	23.4	38.3	46.8

	屋内の移乗・移動	外出の付き添い、送迎等	服薬	認知症状への対応	医療面での対応(経管栄養、ストーマ等)	食事の準備(調理等)
全体(n=596)	24.2	69.5	54.9	27.7	3.7	<b>71.1</b>
本巢北部(n=34)	23.5	<b>73.5</b>	47.1	26.5	0.0	<b>73.5</b>
本巢南部(n=241)	32.4	73.4	63.9	35.3	5.4	<b>81.7</b>
北方(n=114)	13.2	<b>70.2</b>	37.7	23.7	3.5	52.6
瑞穂穂積(n=138)	20.3	63.0	53.6	18.8	2.2	<b>65.9</b>
瑞穂巢南(n=47)	29.8	70.2	68.1	27.7	2.1	<b>80.9</b>

	その他の家事(掃除、洗濯、買い物等)	金銭管理や生活面に必要な諸手続き	その他	わからない	不明・無回答
全体(n=596)	<b>82.2</b>	68.5	4.5	0.0	1.7
本巢北部(n=34)	<b>79.4</b>	70.6	2.9	0.0	2.9
本巢南部(n=241)	<b>84.6</b>	78.0	2.9	0.0	1.7
北方(n=114)	<b>76.3</b>	57.9	5.3	0.0	2.6
瑞穂穂積(n=138)	<b>81.9</b>	60.1	5.8	0.0	0.7
瑞穂巢南(n=47)	<b>89.4</b>	74.5	6.4	0.0	0.0

問7 ご家族やご親族の中で、ご本人(調査対象者)の介護を主な理由として、過去1年の間に仕事を辞めた方はいますか(現在働いているかどうかや、現在の勤務形態は問いません)  
(○印はいくつでも)

介護を主な理由として、過去1年間の仕事を辞めた方の有無についてみると、全体では「介護のために仕事を辞めた家族・親族はいない」が87.1%と最も高く、次いで「主な介護者が仕事を辞めた(転職除く)」が2.9%となっています。地区別にみても、全体と大きな違いはみられません。

	主な介護者が仕事を辞めた(転職除く)	主な介護者以外の家族・親族が仕事を辞めた(転職除く)	主な介護者が転職した	主な介護者以外の家族・親族が転職した	介護のために仕事を辞めた家族・親族はいない	わからない	不明・無回答
全体(n=596)	2.9	0.2	0.0	0.3	87.1	1.8	7.7
本巢北部(n=34)	0.0	0.0	0.0	0.0	97.1	0.0	2.9
本巢南部(n=241)	1.7	0.0	0.0	0.4	86.3	1.7	10.0
北方(n=114)	4.4	0.0	0.0	0.0	89.5	2.6	3.5
瑞穂穂積(n=138)	2.9	0.7	0.0	0.7	86.2	2.9	6.5
瑞穂巢南(n=47)	4.3	0.0	0.0	0.0	80.9	0.0	14.9

問8 現在、利用している、「介護保険サービス以外」の支援・サービスについて、ご回答ください  
(○印はいくつでも)

現在、利用している「介護保険サービス以外」の支援・サービスについてみると、全体では「利用していない」が 70.4%と最も高く、次いで「配食」が 13.4%となっています。地区別にみると、【本巣北部】では、全体で2位項目の「配食」が 0.0%となっており、「見守り、声かけ」(8.1%)が2位項目となっています。

	配食	調理	掃除・洗濯	買い物(宅配は含まない)	ゴミ出し	外出同行(通院、買い物など)
全体 (n=670)	13.4	1.0	2.5	2.4	2.1	2.8
本巣北部 (n=37)	0.0	0.0	5.4	0.0	5.4	0.0
本巣南部 (n=258)	9.3	1.9	2.7	2.7	1.2	0.8
北方 (n=139)	13.7	1.4	3.6	3.6	5.0	5.0
瑞穂穂積 (n=157)	21.7	0.0	0.6	0.6	0.6	4.5
瑞穂巣南 (n=51)	15.7	0.0	2.0	0.0	0.0	3.9

	移送サービス (介護・福祉タクシー等)	見守り、声かけ	サロンなどの定期的な通いの場	その他	利用していない	不明・無回答
全体 (n=670)	2.7	2.2	1.8	1.8	70.4	7.3
本巣北部 (n=37)	2.7	8.1	0.0	0.0	78.4	10.8
本巣南部 (n=258)	2.3	1.9	1.6	1.6	73.6	11.2
北方 (n=139)	3.6	2.9	2.9	2.2	67.6	4.3
瑞穂穂積 (n=157)	1.9	0.6	1.9	3.2	65.6	4.5
瑞穂巣南 (n=51)	2.0	2.0	0.0	0.0	76.5	3.9

問9 今後の在宅生活の継続に必要と感じる支援・サービス(現在利用しているが、さらなる充実が必要と感じる支援・サービスを含む)について、ご回答ください(○印はいくつでも)

今後の在宅生活の継続に必要と感じる支援・サービスについてみると、全体では「特になし」が50.1%と最も高く、次いで「移送サービス」が15.4%、「配食」が14.6%となっています。全体と比べて、地区別の【本巣北部】では「配食」が5.4%と低く、「サロンなどの定期的な通いの場」が13.5%と高くなっています。

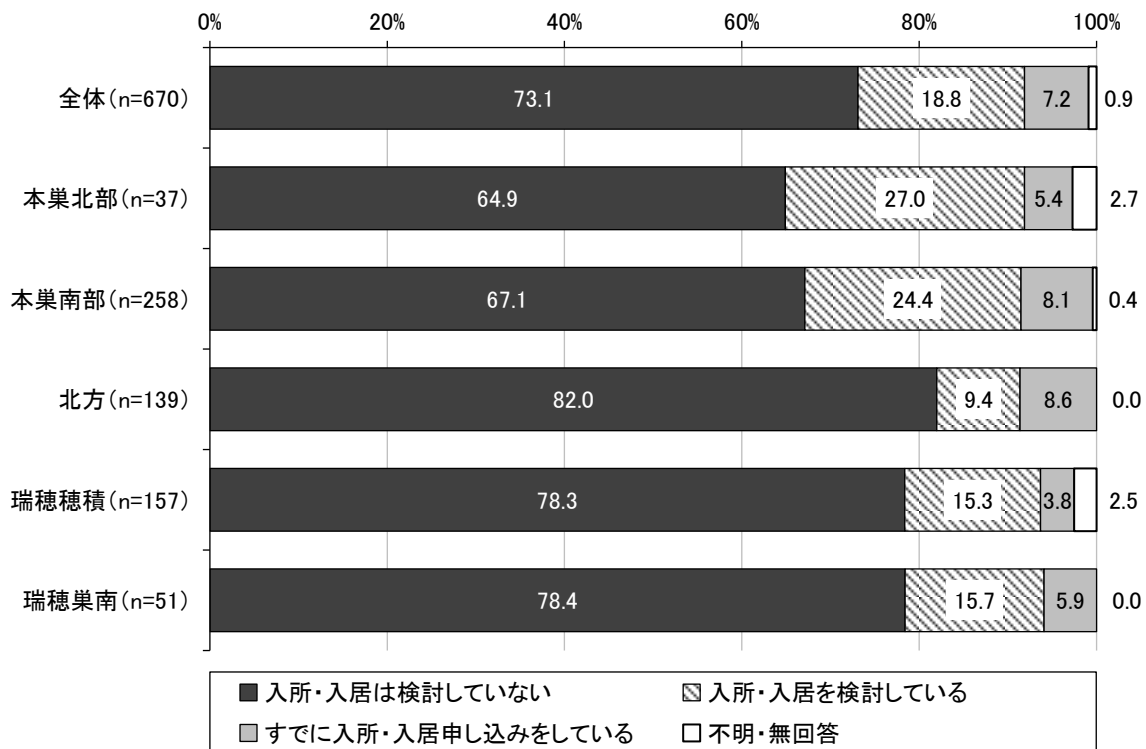
	配食	調理	掃除・洗濯	買い物(宅配は含まない)	ゴミ出し	外出同行(通院、買い物など)
全体(n=670)	14.6	7.6	11.8	8.4	9.6	12.8
本巣北部(n=37)	5.4	10.8	8.1	2.7	5.4	8.1
本巣南部(n=258)	17.8	10.5	14.0	9.7	9.3	16.3
北方(n=139)	13.7	4.3	12.9	6.5	11.5	7.2
瑞穂穂積(n=157)	13.4	5.7	10.8	7.6	9.6	14.0
瑞穂巣南(n=51)	9.8	5.9	5.9	9.8	3.9	13.7

	移送サービス(介護・福祉施設等)	見守り、声かけ	サロンなどの定期的な通いの場	その他	特になし	不明・無回答
全体(n=670)	15.4	10.6	5.1	2.8	50.1	4.2
本巣北部(n=37)	16.2	13.5	13.5	2.7	48.6	8.1
本巣南部(n=258)	20.5	12.8	6.6	3.1	45.0	5.4
北方(n=139)	10.1	6.5	2.9	2.2	56.8	1.4
瑞穂穂積(n=157)	12.1	10.2	3.2	3.8	48.4	4.5
瑞穂巣南(n=51)	17.6	7.8	3.9	2.0	58.8	3.9

問10 現時点での、施設等への入所・入居の検討状況について、ご回答ください(○印は1つだけ)

施設等への入所・入居の検討状況についてみると、全体では「入所・入居は検討していない」が73.1%と最も高く、次いで「入所・入居を検討している」が18.8%、「すでに入所・入居申し込みをしている」が7.2%となっています。

「入所・入居を検討している」と「すでに入所・入居申し込みをしている」を合わせた『入所・入居意向計』に着目すると、地区別では【本巢北部】が32.4%、【本巢南部】が32.5%で本巢地区がともに30%台と高くなっています。



問11 ご本人(調査対象者)が、現在抱えている傷病について、ご回答ください(○印はいくつでも)

ご本人が現在抱えている傷病についてみると、全体では「認知症」が 26.6%と最も高く、次いで「その他」が 26.1%、「心疾患」が 19.9%となっています。全体と比べて、地区別の【瑞穂巣南】では「認知症」が 41.2%と高くなっています。

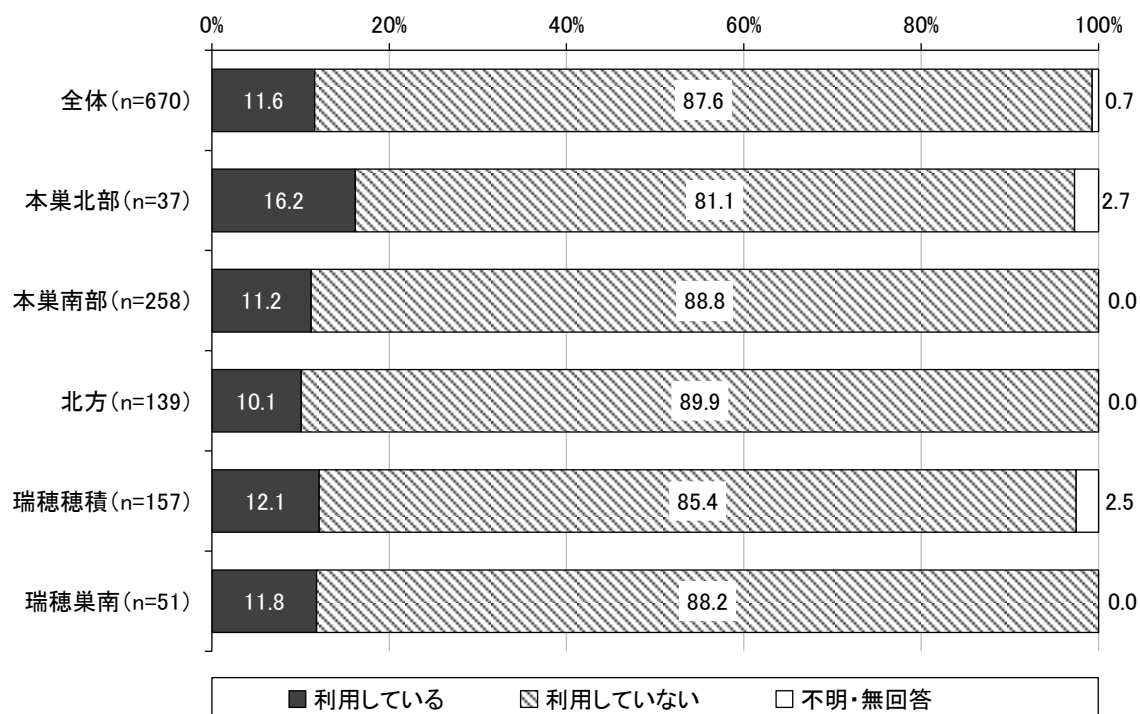
	脳血管疾患(脳卒中)	心疾患(心臓病)	悪性新生物(がん)	呼吸器疾患	腎疾患(透析)	筋骨格系疾患(骨粗しょう症、脊柱管狭窄症等)
全体(n=670)	17.5	19.9	7.9	8.7	2.7	15.1
本巣北部(n=37)	18.9	16.2	2.7	13.5	2.7	16.2
本巣南部(n=258)	19.4	19.8	7.8	8.9	2.3	8.9
北方(n=139)	15.8	22.3	9.4	10.8	2.2	20.9
瑞穂穂積(n=157)	15.9	18.5	10.2	5.7	3.8	17.8
瑞穂巣南(n=51)	19.6	23.5	5.9	7.8	2.0	15.7

	膠原病(関節リウマチ含む)	変形性関節疾患	認知症	パーキンソン病	難病(パーキンソン病を除く)	糖尿病
全体(n=670)	3.3	11.0	26.6	4.0	2.4	17.2
本巣北部(n=37)	2.7	18.9	35.1	0.0	0.0	18.9
本巣南部(n=258)	3.5	10.1	28.7	5.8	1.9	13.2
北方(n=139)	5.0	14.4	20.1	0.7	4.3	22.3
瑞穂穂積(n=157)	2.5	9.6	22.3	4.5	1.9	17.2
瑞穂巣南(n=51)	2.0	3.9	41.2	7.8	2.0	21.6

	眼科・耳鼻科疾患(視覚・聴覚障害を伴うもの)	その他	なし	わからない	不明・無回答
全体(n=670)	11.2	26.1	3.1	0.9	2.4
本巣北部(n=37)	16.2	24.3	0.0	0.0	5.4
本巣南部(n=258)	8.1	25.6	4.3	1.2	1.2
北方(n=139)	11.5	35.3	2.9	0.0	1.4
瑞穂穂積(n=157)	17.2	19.7	3.2	1.3	5.7
瑞穂巣南(n=51)	13.7	2.0	0.0	0.0	0.0

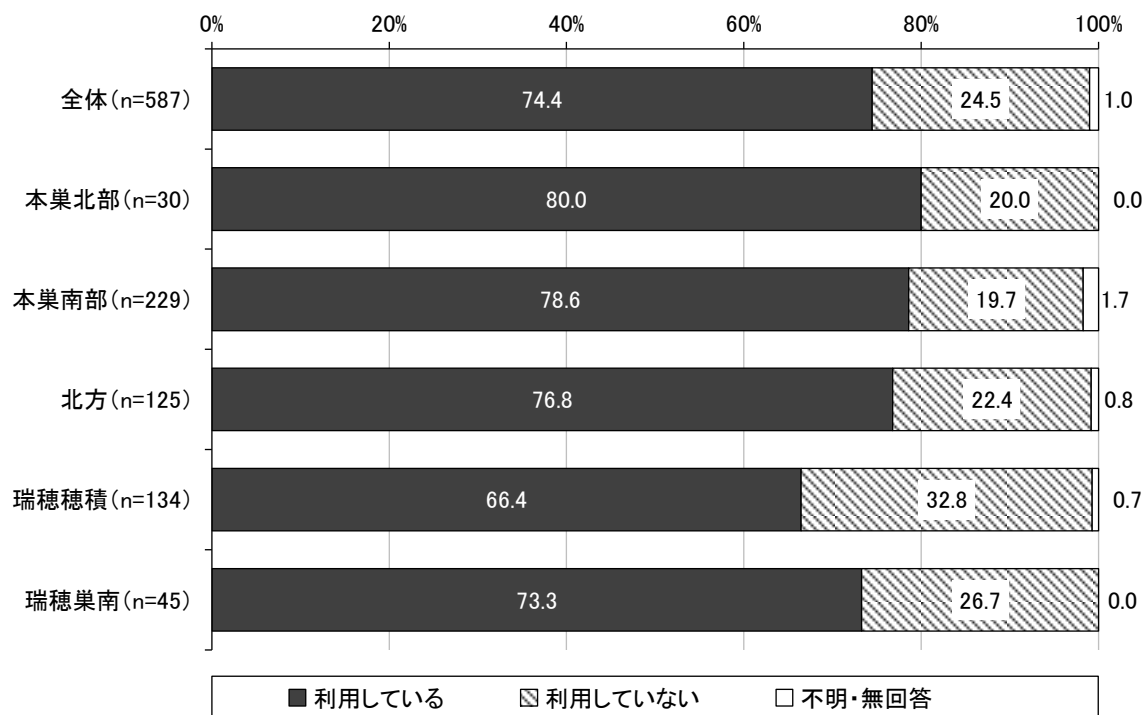
問12 ご本人(調査対象者)は、現在、訪問診療を利用していますか(○印は1つだけ)

現在の訪問診療の利用についてみると、全体では「利用している」が 11.6%、「利用していない」が 87.6%となっています。地区別にみても、全体と大きな違いはみられません。



問13 現在、(住宅改修、福祉用具貸与・購入以外の)介護保険サービスを利用していますか  
(○印は1つだけ)

介護保険サービスの利用についてみると、全体では「利用している」が 74.4%、「利用していない」が 24.5%となっています。地区別にみても、全体と大きな違いはみられません。





【問14は、問13で「2. 利用していない」を選択した方のみ】

問14 介護保険サービスを利用していない理由は何ですか(○印はいくつでも)

介護保険サービスを利用していない理由についてみると、全体では「本人にサービス利用の希望がない」が 38.6%と最も高く、次いで「現在では、サービスを利用するほどの状態ではない」が 34.8%、「その他」が 15.2%となっています。

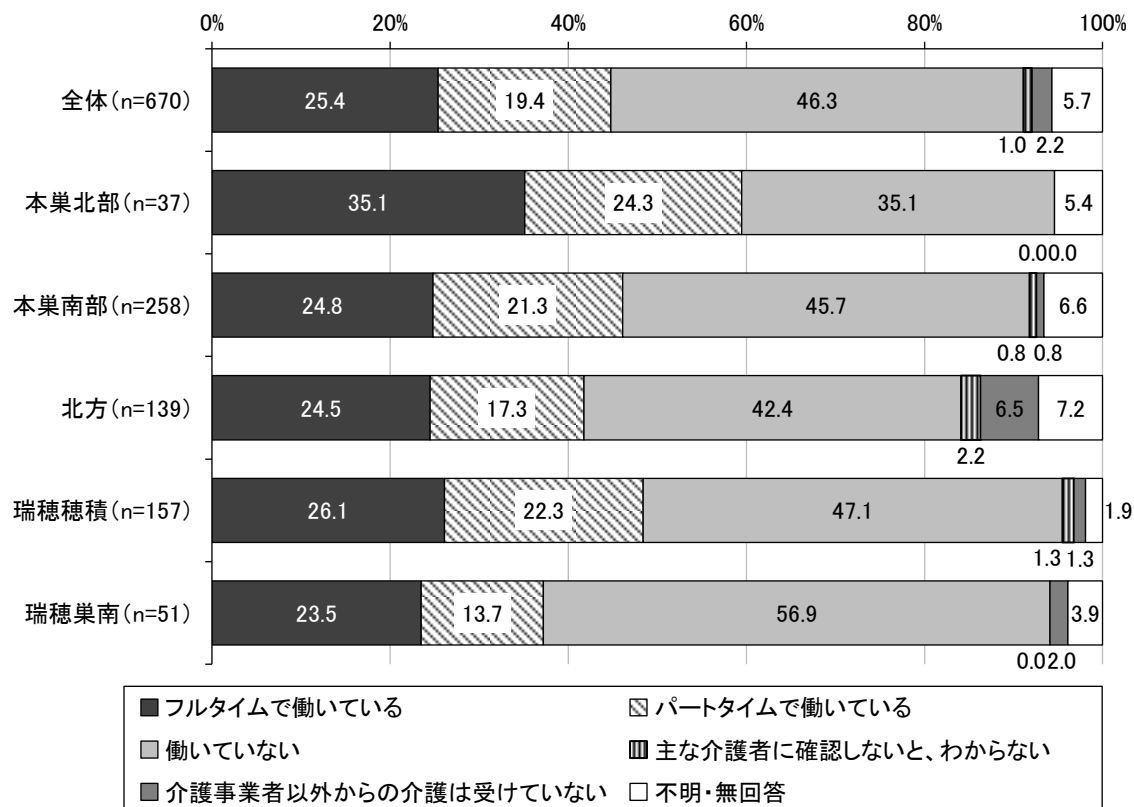
	現状では、サービスを利用するほどの状態ではない	本人にサービス利用の希望がない	家族が介護をするため必要ない	以前、利用していたサービスに不満があった	利用料を支払うのが難しい
全体 (n=132)	34.8	38.6	10.6	3.0	2.3
本巢北部 (n=6)	33.3	83.3	16.7	16.7	0.0
本巢南部 (n=44)	29.5	45.5	13.6	0.0	2.3
北方 (n=27)	40.7	29.6	11.1	0.0	7.4
瑞穂穂積 (n=35)	34.3	34.3	8.6	2.9	0.0
瑞穂巢南 (n=11)	45.5	27.3	0.0	9.1	0.0

	利用したいサービスが利用できない、身近にない	住宅改修、福祉用具貸与・購入のみを利用するため	サービスを受けたいが手続きや利用方法が分からない	その他
全体 (n=132)	3.0	9.8	1.5	15.2
本巢北部 (n=6)	0.0	33.3	0.0	0.0
本巢南部 (n=44)	2.3	6.8	0.0	20.5
北方 (n=27)	0.0	14.8	0.0	14.8
瑞穂穂積 (n=35)	8.6	11.4	5.7	5.7
瑞穂巢南 (n=11)	0.0	0.0	0.0	27.3

### 3. 主な介護者の方の状況について(B票)

#### 問1 主な介護者の方の現在の勤務形態について、ご回答ください(O印は1つだけ)

主な介護者の方の現在の勤務形態についてみると、全体では「働いていない」が46.3%と最も高く、次いで「フルタイムで働いている」が25.4%、「パートタイムで働いている」が19.4%となっています。全体と比べて、地区別の【本巣北部】では「フルタイムで働いている」が35.1%と高く、【瑞穂巣南】では「働いていない」が56.9%と高くなっています。



【問2～問4は、問1で「1. フルタイムで働いている」または「2. パートタイムで働いている」と選択した方のみ】

問2 主な介護者の方は、介護をするにあたって、何か働き方についての調整等をしていますか  
(○印はいくつでも)

介護をするにあたって、何か働き方について調整等をしているかについてみると、全体では「特に行っていない」が52.0%と最も高く、次いで「介護のために、「労働時間(残業免除、短時間勤務、遅出・早帰・中抜け等)」を調整しながら、働いている」が27.3%、「介護のために、「休暇(年休や介護休暇等)」を取りながら、働いている」が15.0%となっています。

全体と比べて、地区別の【瑞穂巣南】では「介護のために、「労働時間を調整しながら、働いている」」が36.8%と高くなっています。

	特に行っていない	介護のために、「労働時間を調整(残業免除、短時間勤務、遅出・早帰・中抜け等)」しながら、働いている	介護のために、「休暇(年休や介護休暇等)」を取りながら、働いている	介護のために、「在宅勤務」を利用しながら、働いている	介護のために、2～4以外の調整をしながら、働いている	主な介護者に確認しないとわからない	不明・無回答
全体(n=300)	52.0	27.3	15.0	1.3	7.7	2.3	1.0
本巣北部(n=22)	59.1	22.7	22.7	0.0	0.0	0.0	0.0
本巣南部(n=119)	52.1	33.6	14.3	0.8	7.6	0.8	0.8
北方(n=58)	48.3	20.7	17.2	1.7	12.1	3.4	0.0
瑞穂穂積(n=76)	57.9	22.4	11.8	2.6	7.9	2.6	1.3
瑞穂巣南(n=19)	31.6	36.8	21.1	0.0	5.3	5.3	0.0

問3 主な介護者の方は、勤め先からどのような支援があれば、仕事と介護の両立に効果があると思いますか(○印は3つまで)

勤め先からどのような支援があれば、仕事と介護の両立に効果があるかについてみると、全体では「特にない」が28.3%と最も高く、次いで「介護休業・介護休暇等の制度の充実」が24.3%、「介護をしている従業員への経済的な支援」が17.3%となっています。

全体と比べて、地区別の【本巣南部】では「介護をしている従業員への経済的な支援」が27.7%と高く、【瑞穂巣南】では「制度を利用しやすい職場づくり」が26.3%、「労働時間の柔軟な選択(フレックスタイム制など)」が31.6%、「働く場所の多様化(在宅勤務・テレワークなど)」が15.8%と高くなっています。

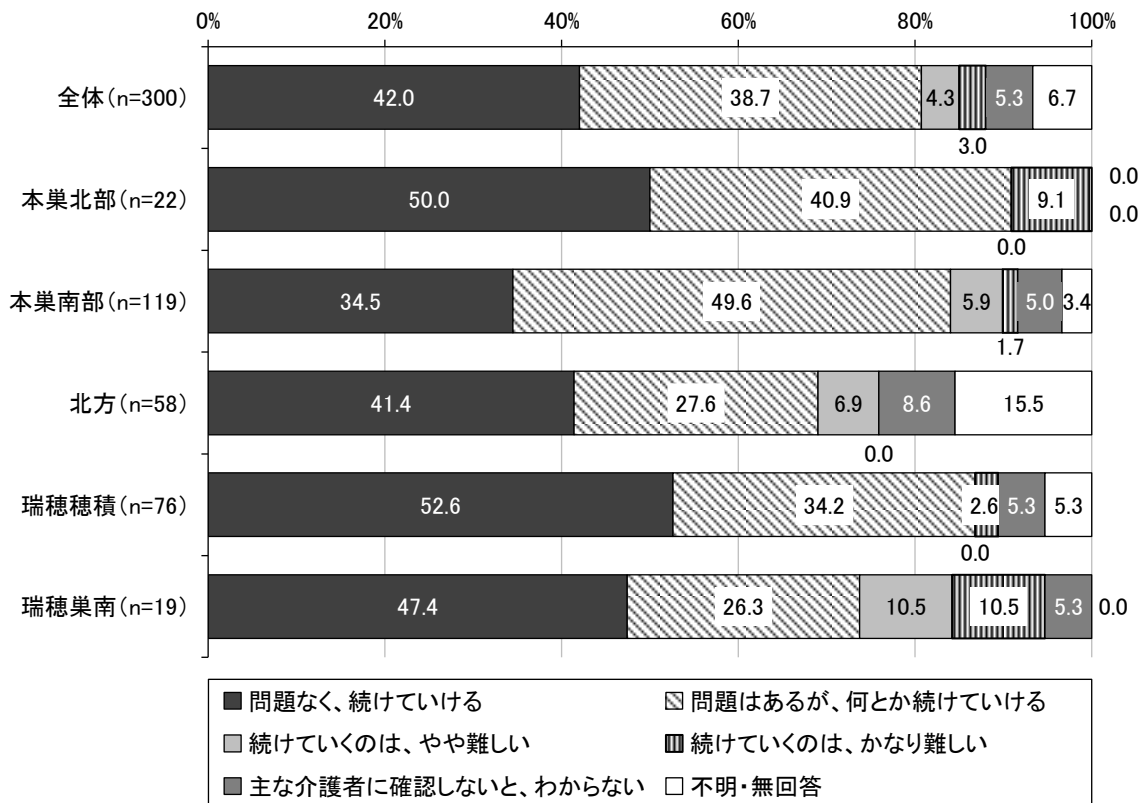
	自営業・フリーランス等のため、勤め先はない	介護休業・介護休暇等の制度の充実	制度を利用しやすい職場づくり	労働時間の柔軟な選択(フレックスタイム制など)	働く場所の多様化(在宅勤務・テレワークなど)	仕事と介護の両立に関する情報の提供
全体(n=300)	15.3	<b>24.3</b>	13.7	16.3	4.0	5.0
本巣北部(n=22)	<b>22.7</b>	13.6	9.1	4.5	0.0	4.5
本巣南部(n=119)	18.5	<b>31.1</b>	16.8	21.8	5.9	6.7
北方(n=58)	13.8	<b>19.0</b>	3.4	10.3	0.0	5.2
瑞穂穂積(n=76)	13.2	<b>23.7</b>	14.5	11.8	2.6	2.6
瑞穂巣南(n=19)	5.3	21.1	<b>26.3</b>	<b>31.6</b>	15.8	5.3

	介護に関する相談窓口・相談担当者の設置	介護をしている従業員への経済的な支援	その他	特にない	主な介護者に確認しないと、わからない	不明・無回答
全体(n=300)	4.3	17.3	1.0	<b>28.3</b>	7.3	6.7
本巣北部(n=22)	0.0	9.1	4.5	<b>45.5</b>	4.5	0.0
本巣南部(n=119)	9.2	<b>27.7</b>	1.7	15.1	7.6	5.0
北方(n=58)	0.0	6.9	0.0	<b>36.2</b>	10.3	10.3
瑞穂穂積(n=76)	0.0	11.8	0.0	<b>40.8</b>	6.6	6.6
瑞穂巣南(n=19)	10.5	21.1	0.0	21.1	5.3	0.0

問4 主な介護者の方は、今後も働きながら介護を続けていけそうですか(○印は1つだけ)

今後も働きながら介護を続けていけそうかについてみると、全体では「問題なく、続けていける」が42.0%と最も高く、次いで「問題はあるが、何とか続けていける」が38.7%、「主な介護者に確認しないと、わからない」が5.3%となっています。

「続けていくのは、やや難しい」と「続けていくのは、かなり難しい」を合わせた『継続困難計』に着目すると、全体の7.3%に比べて、地区別の【瑞穂巣南】は21.0%と高くなっています。



問5 現在の生活を継続していくにあたって、主な介護者の方が不安に感じる介護等について、  
ご回答ください(現状で行っているか否かは問いません)(○印は3つまで)

現在の生活を継続していくにあたって、不安に感じる介護等についてみると、全体では「認知症状への対応」が32.9%と最も高く、次いで「外出の付き添い、送迎等」が23.7%、「日中の排泄」が23.0%となっています。

全体と比べて、地区別の【本巣北部】では「入浴・洗身」が31.4%、「認知症状への対応」が42.9%と高く、【瑞穂巣南】では「日中の排泄」が33.3%で高くなっています。一方【北方】では「不安に感じていることは、特にない」が21.7%と高くなっています。

	日中の排泄	夜間の排泄	食事の介助(食べる時)	入浴・洗身	身だしなみ(洗顔・歯磨き等)	衣服の着脱
全体(n=617)	23.0	22.7	9.9	18.6	4.9	4.7
本巣北部(n=35)	11.4	<b>31.4</b>	14.3	<b>31.4</b>	5.7	2.9
本巣南部(n=239)	<b>29.7</b>	26.8	13.8	19.2	6.3	4.2
北方(n=120)	10.8	13.3	4.2	15.0	2.5	2.5
瑞穂穂積(n=152)	<b>21.7</b>	20.4	7.2	16.4	4.6	4.6
瑞穂巣南(n=48)	<b>33.3</b>	29.2	12.5	22.9	4.2	10.4

	屋内の移乗・移動	外出の付き添い、送迎等	服薬	認知症状への対応	医療面での対応(経管栄養、ストーマ等)	食事の準備(調理等)
全体(n=617)	14.7	<b>23.7</b>	11.7	<b>32.9</b>	4.4	13.5
本巣北部(n=35)	14.3	8.6	11.4	<b>42.9</b>	0.0	20.0
本巣南部(n=239)	18.8	27.2	17.2	<b>37.7</b>	5.9	16.3
北方(n=120)	12.5	<b>26.7</b>	7.5	<b>30.0</b>	4.2	8.3
瑞穂穂積(n=152)	9.9	19.7	8.6	<b>26.3</b>	3.9	9.9
瑞穂巣南(n=48)	18.8	25.0	6.3	<b>35.4</b>	4.2	18.8

	その他の家事(掃除、洗濯、買い物等)	金銭管理や生活面に必要な諸手続き	その他	不安に感じていることは、特にない	主な介護者に確認しないと、わからない	不明・無回答
全体(n=617)	13.0	6.8	8.3	12.8	6.3	1.5
本巣北部(n=35)	5.7	8.6	8.6	8.6	5.7	0.0
本巣南部(n=239)	12.6	10.0	7.1	8.4	3.3	0.8
北方(n=120)	16.7	2.5	8.3	<b>21.7</b>	10.0	0.0
瑞穂穂積(n=152)	11.2	4.6	9.9	13.8	7.2	3.3
瑞穂巣南(n=48)	18.8	8.3	4.2	14.6	4.2	2.1