

**もとす広域連合
担い手世代調査
結果報告書**

**令和5年3月
もとす広域連合**

目次

I 調査の概要	1
1. 調査の目的	1
2. 調査概要	1
3. 報告書の見方	1
II 担い手世代調査結果.....	2
1. ご自身のことについて	2
2. 介護保険制度について	5
3. 介護について	6
4. ヤングケアラーについて	10
5. 福祉や介護の仕事について	12

I 調査の概要

1. 調査の目的

本調査は、「もとす広域連合第9期介護保険事業計画」の策定に向けて、これからの介護の担い手となる世代を対象に、アンケート調査を行い、介護職に対する意向や介護業界についてのイメージなどを伺います。

バックカスティングの観点から、約20年後に向け、今現時点からどのような準備や取組が必要なのかを検討する基礎資料とすることを目的に実施しました。

2. 調査概要

区分	担い手世代に関する調査結果
調査対象者	15～35歳を対象(無作為抽出)※中学生を除く
調査票配布数	3,000 件
回収数	715件
回答率	23.8%
調査期間	令和5年1月21日～2月12日
調査方法	郵送にて案内文を送付し、回答は web を通じて実施

3. 報告書の見方

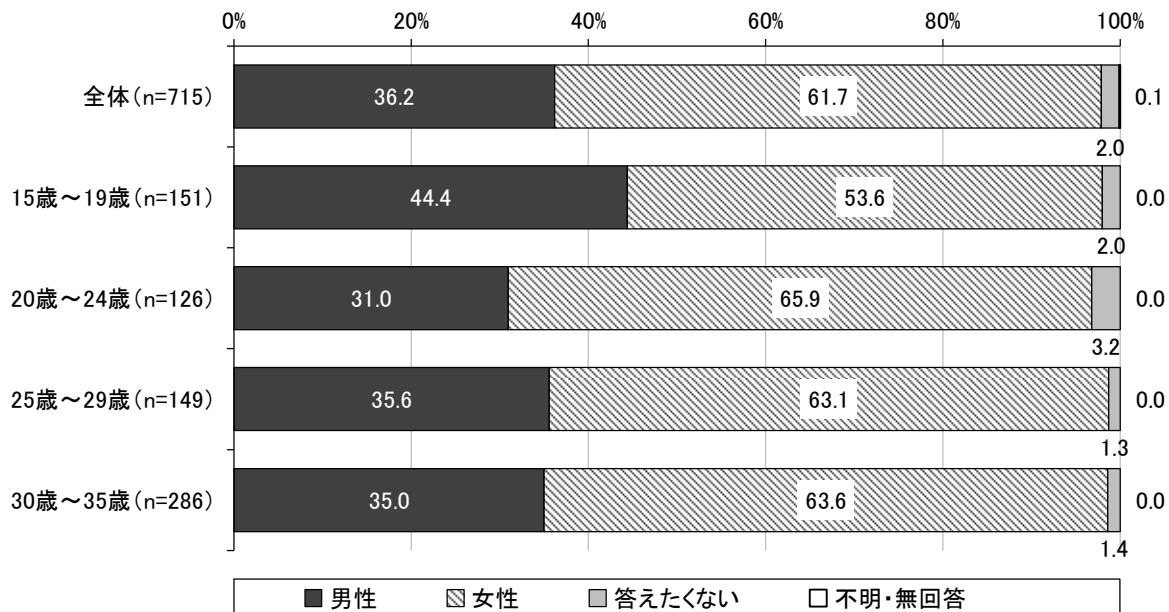
- 回答結果の割合「%」は有効サンプル数に対して、それぞれの回答数の割合を小数点以下第2位で四捨五入したものです。そのため、単数回答(複数の選択肢から1つの選択肢を選ぶ方式)であっても合計値が 100.0%にならない場合があります。このことは、本報告書内の分析文、グラフ、表においても同様です。
- 複数回答(複数の選択肢から2つ以上の選択肢を選ぶ方式)の設問の場合、回答は選択肢ごとの有効回答数に対して、それぞれの割合を示しています。そのため、合計が 100.0%を超える場合があります。
- 図表中において「不明・無回答」とあるものは、回答が示されていない、または回答の判別が困難なものです。
- 図表中の「N(number of case)」は、集計対象者総数(あるいは回答者限定設問の限定条件に該当する人)を表しています。
- 本文中の設問の選択肢は簡略化している場合があります。

Ⅱ 担い手世代調査結果

1. ご自身のことについて

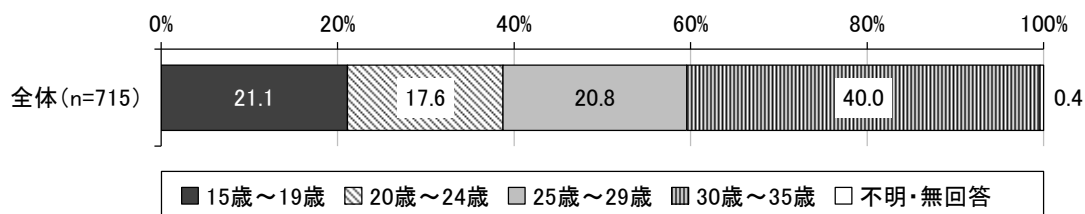
問1 あなたの性別をお答えください。(1つに○)

性別についてみると、全体では「男性」が 36.2%、「女性」が 61.7%となっています。年代別では全体と比べて、【15歳～19歳】では「男性」が高くなっています。



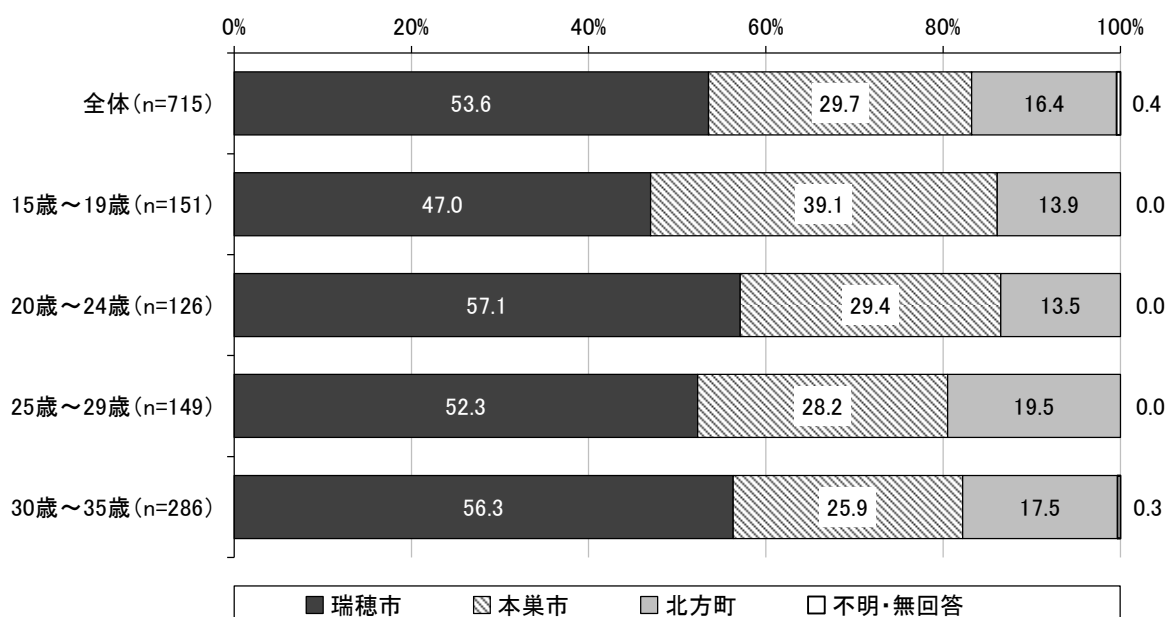
問2 あなたの年齢をお答えください。(1つに○)

年齢についてみると、「30歳～35歳」が 40.0%と最も高く、次いで「15歳～19歳」が 21.1%、「25歳～29歳」が 20.8%となっています。



問3 あなたのお住まいはどちらですか。(1つに○)

お住まいについてみると、全体では「瑞穂市」が 53.6%と最も高く、次いで「本巣市」が 29.7%、「北方町」が 16.4%となっています。



問4 現在、あなたと一緒に住んでいる人はどなたですか。あなたから見た続柄でお答えください。(あてはまるものすべてに○)

一緒に住んでいる人についてみると、全体では「母親」が 52.6%と最も高く、次いで「父親」が 45.5%、「配偶者」が 38.5%となっています。全体と比べて、年代別の【25歳～29歳】【30歳～35歳】では「配偶者」が最も高くなっています。

	一人暮らし	父親	母親	兄弟姉妹	祖父	祖母	叔父
全体 (n=715)	6.4	45.5	52.6	33.8	6.3	11.7	0.8
15歳～19歳 (n=151)	0.7	86.8	96.7	76.2	17.9	24.5	0.7
20歳～24歳 (n=126)	9.5	68.3	79.4	53.2	7.1	17.5	2.4
25歳～29歳 (n=149)	13.4	32.9	35.6	22.1	4.0	7.4	0.7
30歳～35歳 (n=286)	4.5	20.6	26.9	9.4	1.0	4.9	0.3

	叔母	配偶者	子ども	その他	不明・無回答
全体 (n=715)	0.4	38.5	30.5	2.9	0.1
15歳～19歳 (n=151)	1.3	0.7	0.0	2.0	0.0
20歳～24歳 (n=126)	0.8	9.5	6.3	1.6	0.0
25歳～29歳 (n=149)	0.0	43.6	29.5	5.4	0.0
30歳～35歳 (n=286)	0.0	68.2	57.3	2.8	0.0

問5 あなたの職業をお答えください。(1つに○)

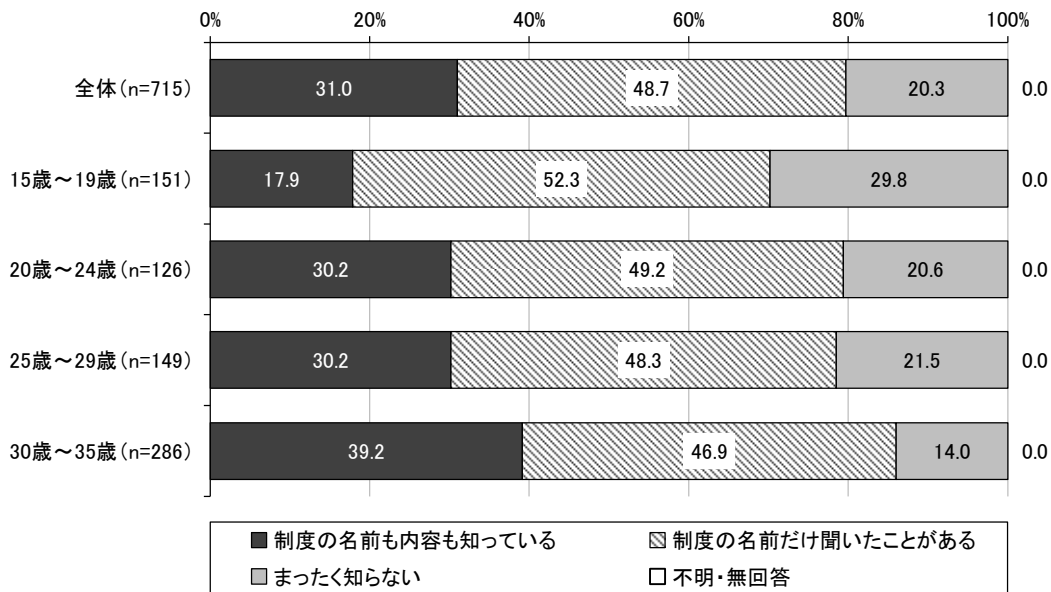
職業についてみると、全体では「会社員、公務員」が 49.0%と最も高く、次いで「学生」が 27.4%、「アルバイト、パートタイマー、契約社員など」が 9.8%となっています。

	自営業、自由業 (農林漁業を含む)	会社員、公務員	会社・団体の役員	アルバイト、 パートタイ マー、契約社員 など	専業主婦・家事 手伝い	学生	その他(失業 中・休業中を含 む)	不明・無回答
全体(n=715)	2.1	49.0	0.7	9.8	7.4	27.4	3.5	0.1
15歳～19歳(n=151)	0.0	5.3	0.0	1.3	0.7	92.1	0.7	0.0
20歳～24歳(n=126)	2.4	41.3	0.0	7.1	2.4	44.4	2.4	0.0
25歳～29歳(n=149)	3.4	68.5	0.7	13.4	8.7	0.7	4.7	0.0
30歳～35歳(n=286)	2.4	65.0	1.4	13.6	12.6	0.0	4.9	0.0

2. 介護保険制度について

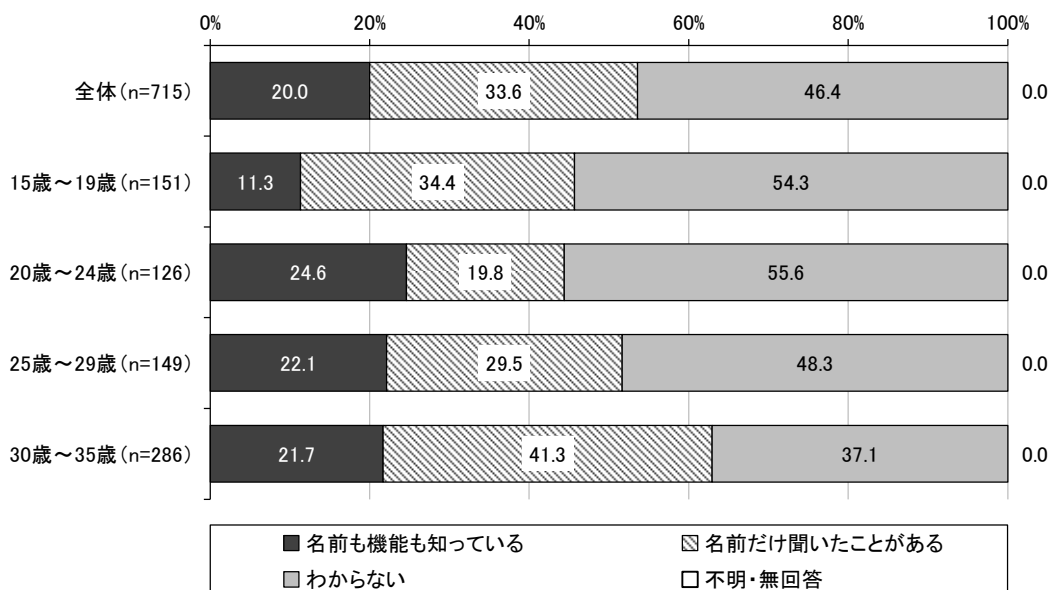
問6 介護保険制度について知っていますか。(1つに○)

介護保険制度についてみると、全体では「制度の名前だけ聞いたことがある」が48.7%と最も高く、次いで「制度の名前も内容も知っている」が31.0%、「まったく知らない」が20.3%となっています。全体と比べて、年代別の【30歳～35歳】では「制度の名前も内容も知っている」が39.2%と高く、【15歳～19歳】では「まったく知らない」が29.8%と高くなっています。



問7 地域包括支援センターについて知っていますか。(1つに○)

地域包括支援センターについてみると、全体では「わからない」が46.4%と最も高く、次いで「名前だけ聞いたことがある」が33.6%、「名前も機能も知っている」が20.0%となっています。全体と比べて、年代別の【15歳～19歳】では「名前も機能も知っている」が1割台と低く、一方「わからない」は5割台と高くなっています。



3. 介護について

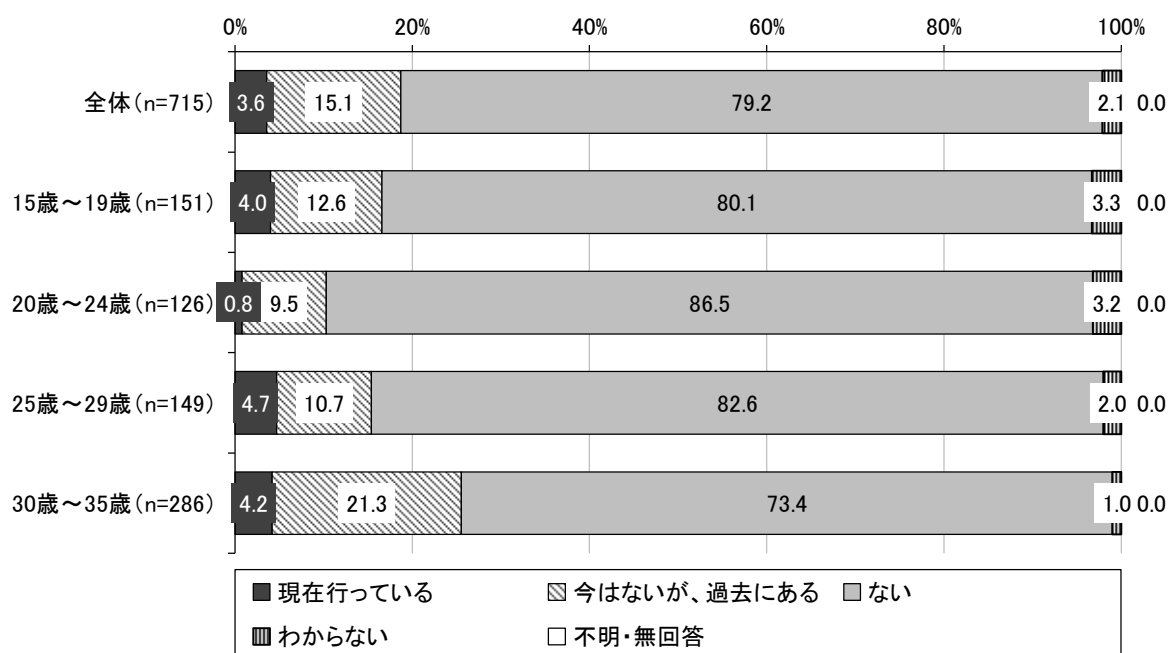
問 8 あなたはこれまでに介護施設(事業所)を訪問されたことがありますか。
(あてはまるものすべてに○)

介護施設(事業所)を訪問したことがあるかについてみると、全体では「学校の行事で訪問した」が40.7%と最も高く、次いで「家族のお見舞いで訪問した」が25.2%、「訪問したことはない」が24.1%となっています。全体と比べて、年代別の【15歳～19歳】で「学校の行事で訪問した」が50.3%と高く、【30歳～35歳】では「家族のお見舞いで訪問した」が35.0%と高くなっています。

	ボランティア活動で訪問した	学校の行事で訪問した	学校の職場体験で訪問した	家族のお見舞いで訪問した	介護の相談のために訪問した	その他	訪問したことはない	不明・無回答
全体 (n=715)	13.8	40.7	19.7	25.2	1.1	10.3	24.1	0.0
15歳～19歳 (n=151)	17.2	50.3	13.2	17.2	0.7	6.6	25.8	0.0
20歳～24歳 (n=126)	12.7	49.2	16.7	22.2	0.0	8.7	22.2	0.0
25歳～29歳 (n=149)	8.7	40.3	21.5	16.8	1.3	11.4	28.2	0.0
30歳～35歳 (n=286)	15.4	32.2	23.4	35.0	1.7	12.6	22.0	0.0

問 9 身近な家族への介護経験はありますか。(1つに○)

身近な家族への介護経験についてみると、全体では「ない」が79.2%と最も高く、次いで「今はないが、過去にある」が15.1%、「現在行っている」が3.6%となっています。「現在行っている」と「今はないが、過去にある」を合わせた『介護経験あり(計)』に着目すると、年代別の【30～35歳】が25.5%で最も高く、次いで【15～19歳】が16.6%となっています。



【問9で「1 現在行っている」「2 今はないが、過去にある」と回答された方のみ】

問 10 介護を必要としている(していた)人は誰ですか。(あてはまるものすべてに○)

介護を必要としている(していた)人は誰かについてみると、全体では「祖母」が 56.7%と最も高く、次いで「祖父」が 43.3%、「母親」「その他」がともに 6.7%となっています。年代別にみても、全体と大きな違いはみられません。

	母親	父親	祖母	祖父	兄弟姉妹	叔父叔母	その他	不明・無回答
全体(n=134)	6.7	6.0	56.7	43.3	1.5	0.0	6.7	0.0
15歳～19歳(n=25)	0.0	0.0	40.0	40.0	4.0	0.0	20.0	0.0
20歳～24歳(n=13)	7.7	7.7	30.8	69.2	0.0	0.0	7.7	0.0
25歳～29歳(n=23)	8.7	0.0	52.2	47.8	0.0	0.0	4.3	0.0
30歳～35歳(n=73)	8.2	9.6	68.5	38.4	1.4	0.0	2.7	0.0

【問9で「1 現在行っている」「2 今はないが、過去にある」と回答された方のみ】

問 11 介護は誰と一緒にいるか(いましたか)。(あてはまるものすべてに○)

介護は誰と一緒にいるかについてみると、全体では「母親」が 73.1%と最も高く、次いで「父親」が 43.3%、「祖母」が 23.1%となっています。年代別にみても、全体と大きな違いはみられません。

	母親	父親	祖母	祖父	兄弟姉妹	親戚	配偶者
全体(n=134)	73.1	43.3	23.1	7.5	22.4	12.7	3.0
15歳～19歳(n=25)	68.0	48.0	40.0	20.0	28.0	12.0	0.0
20歳～24歳(n=13)	69.2	38.5	38.5	0.0	15.4	15.4	0.0
25歳～29歳(n=23)	82.6	34.8	26.1	4.3	21.7	21.7	0.0
30歳～35歳(n=73)	72.6	45.2	13.7	5.5	21.9	9.6	5.5

	自分のみ	介護サービスを利用	その他	不明・無回答
全体(n=134)	3.7	21.6	0.7	0.7
15歳～19歳(n=25)	4.0	12.0	4.0	0.0
20歳～24歳(n=13)	0.0	23.1	0.0	0.0
25歳～29歳(n=23)	4.3	17.4	0.0	4.3
30歳～35歳(n=73)	4.1	26.0	0.0	0.0

問 12 介護をするうえで困ること・不安に思うことはありますか。介護の経験のない方は、
介護をすることを想定してお答えください。(あてはまるものすべてに○)

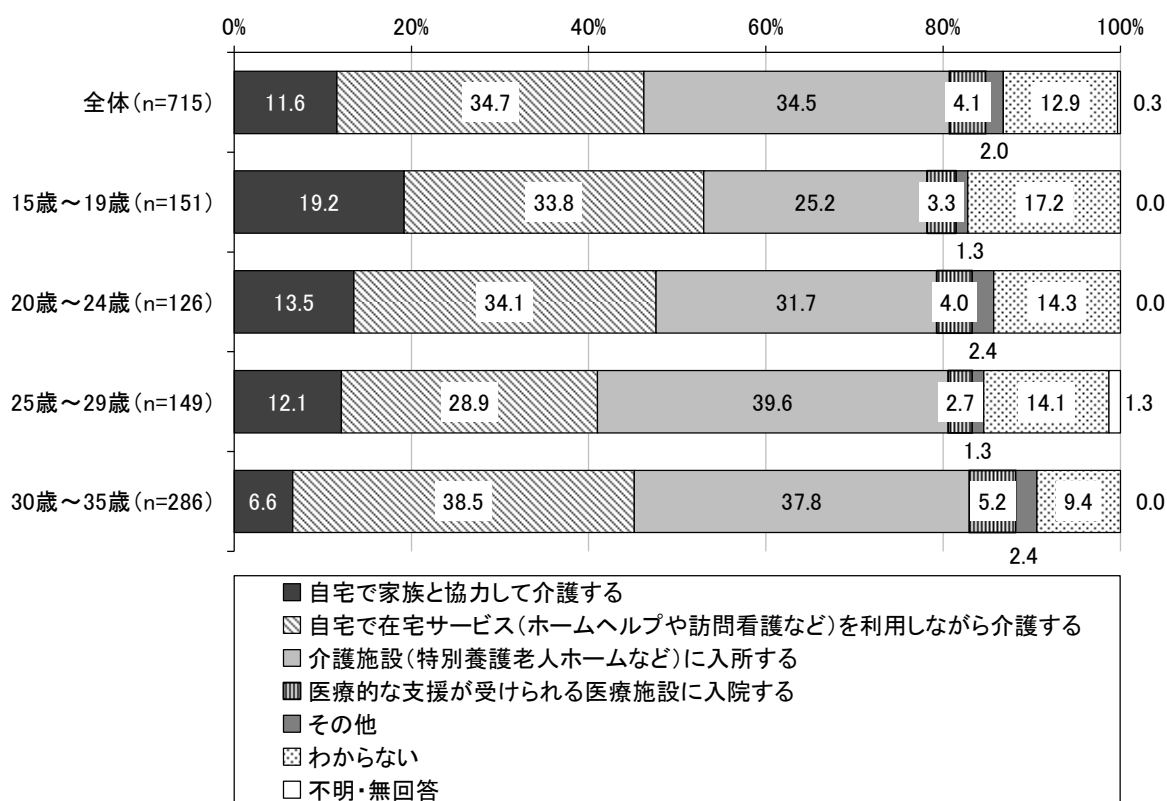
介護をするうえで困ること・不安に思うことについてみると、全体では「精神的な疲労」が 78.7%と最も高く、次いで「身体的な疲労」が 72.2%、「経済的な負担」が 68.3%となっています。全体と比べて、年代別の【15 歳～19 歳】では「学校(学業)との両立」が 39.1%と高く、【30 歳～35 歳】では「仕事との両立」が 80.1%と高くなっています。

	学校(学業)との両立	仕事との両立	友だちとの付き合いの両立	自分の時間との両立	経済的な負担	身体的な疲労	精神的な疲労
全体 (n=715)	13.3	63.9	10.9	51.9	68.3	72.2	78.7
15歳～19歳 (n=151)	39.1	26.5	15.9	46.4	45.7	54.3	60.3
20歳～24歳 (n=126)	16.7	64.3	12.7	51.6	68.3	70.6	75.4
25歳～29歳 (n=149)	3.4	69.8	11.4	53.0	75.8	78.5	83.9
30歳～35歳 (n=286)	3.5	80.1	7.0	53.8	75.9	78.7	87.1

	介護される人との人間関係	介護と一緒にしている人との人間関係	その他	特になし	実感がもてない	不明・無回答
全体 (n=715)	30.6	16.9	1.4	3.2	2.2	0.1
15歳～19歳 (n=151)	16.6	7.3	0.7	10.6	5.3	0.0
20歳～24歳 (n=126)	24.6	12.7	0.8	1.6	3.2	0.0
25歳～29歳 (n=149)	34.2	20.1	1.3	2.7	2.0	0.0
30歳～35歳 (n=286)	38.8	22.0	2.1	0.3	0.3	0.3

問 13 あなたがこれから家族を介護するとしたら、どのように介護したいと思いますか。
(1つに○)

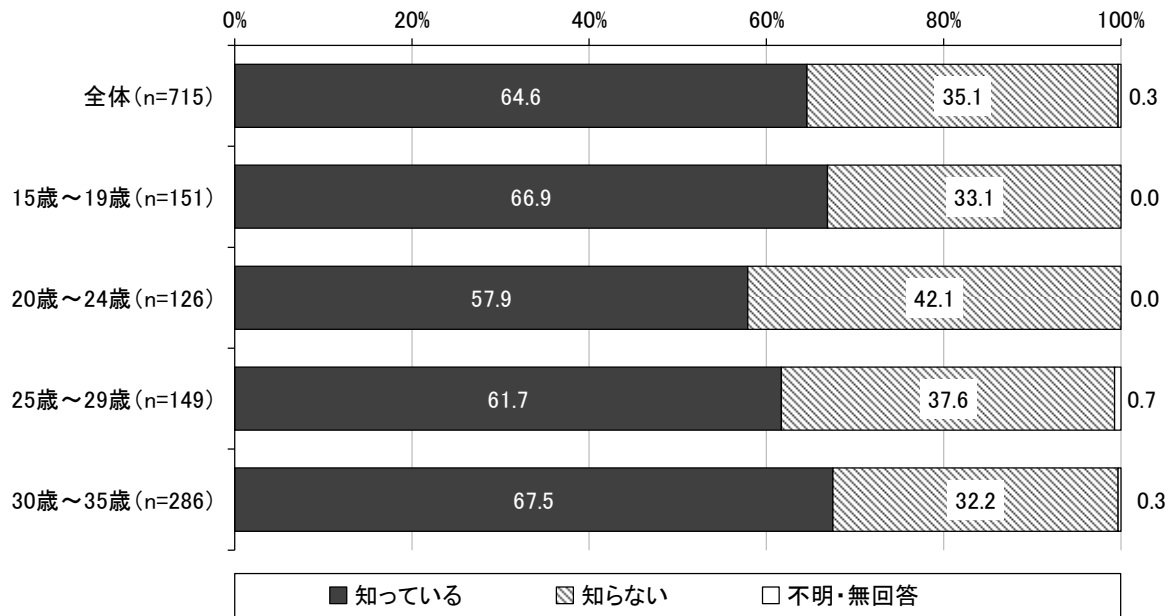
これから家族を介護するとしたら、どのように介護したいかについてみると、全体では「自宅で在宅サービス(ホームヘルプや訪問看護など)を利用しながら介護する」が 34.7%と最も高く、次いで「介護施設(特別養護老人ホームなど)に入所する」が 34.5%、「わからない」が 12.9%となっています。全体と比べて、年代別の【15 歳～19 歳】で「自宅で家族と協力して介護する」が 19.2%と高くなっています。



4. ヤングケアラーについて

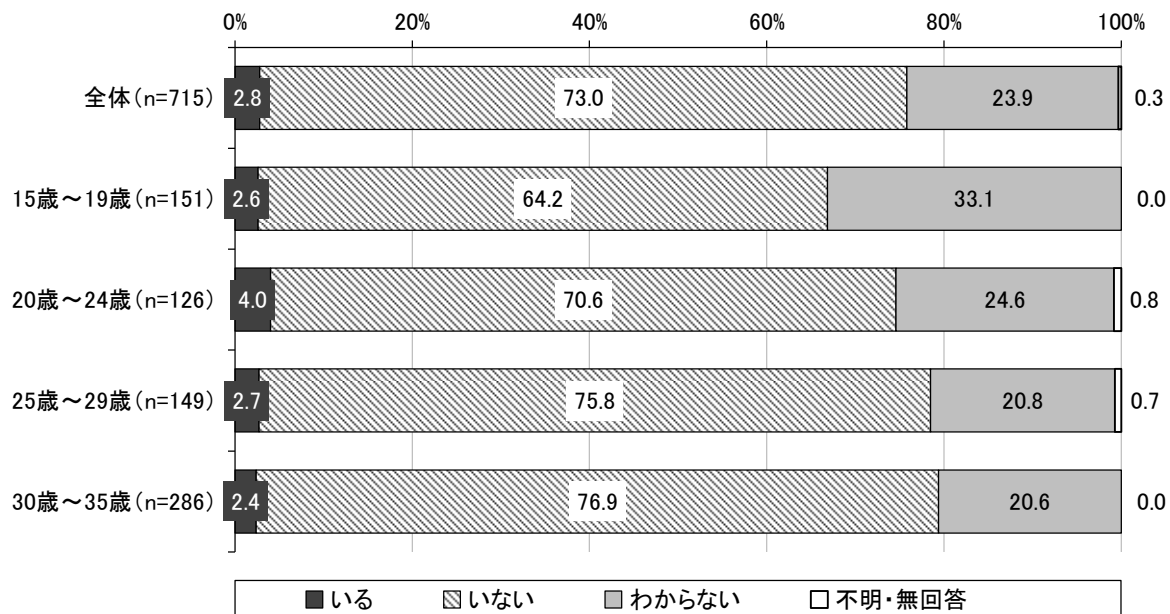
問 14 「ヤングケアラー」という言葉を知っていますか。(1つに○)

「ヤングケアラー」という言葉を知っているかについてみると、全体では「知っている」が 64.6%、「知らない」が 35.1%となっています。全体と比べて、年代別の【20 歳～24 歳】で「知っている」が 57.9%と低くなっています。



問 15 あなたの周りに「ヤングケアラー」と思われる人はいますか。(1つに○)

あなたの周りに「ヤングケアラー」と思われる人はいるかについてみると、全体では「いない」が 73.0%と最も高く、次いで「わからない」が 23.9%、「いる」が 2.8%となっています。全体と比べて、年代別の【15 歳～19 歳】で「わからない」が 33.1%と高くなっています。



【問15で「1 いる」と回答された方のみ】

問 16 「ヤングケアラー」と思われる人は誰ですか。(あてはまるものすべてに○)

「ヤングケアラー」と思われる人は誰かについてみると、全体では「学校の友達」「その他」がそれぞれ 35.0%と最も高く、次いで「自分」「職場の人」が 10.0%となっています。年代別にみても、全体と大きな違いはみられません。

	自分	兄弟姉妹	子ども	学校の友達	職場の人	その他	不明・無回答
全体 (n=20)	10.0	5.0	5.0	35.0	10.0	35.0	0.0
15歳～19歳 (n=4)	25.0	0.0	0.0	75.0	0.0	0.0	0.0
20歳～24歳 (n=5)	0.0	0.0	0.0	80.0	0.0	20.0	0.0
25歳～29歳 (n=4)	0.0	0.0	0.0	0.0	0.0	100.0	0.0
30歳～35歳 (n=7)	14.3	14.3	14.3	0.0	28.6	28.6	0.0

問 17 ヤングケアラーにはどのような支援が必要だと思いますか。

(あてはまるものすべてに○)

ヤングケアラーにはどのような支援が必要だと思うかについてみると、全体では「相談できる人や場所」が 65.2%と最も高く、次いで「代わりに家事やケアをしてくれる人」が 58.7%、「支援につながるよう関係機関・関係者へのつなぎ」が 49.8%となっています。全体と比べて、年代別の【20歳～24歳】では「ケアが必要な対象者へのサービス調整」が 34.1%と低く、一方【30歳～35歳】では、55.2%と高くなっています。

	相談できる人や場所	代わりに家事やケアをしてくれる人	ケアが必要な対象者へのサービス調整	支援につながるよう関係機関・関係者へのつなぎ	その他	わからない	不明・無回答
全体 (n=715)	65.2	58.7	46.3	49.8	3.8	10.8	0.0
15歳～19歳 (n=151)	64.9	53.0	42.4	41.7	2.0	11.9	0.0
20歳～24歳 (n=126)	69.8	50.0	34.1	42.1	4.8	15.9	0.0
25歳～29歳 (n=149)	59.7	59.1	43.6	55.7	5.4	10.1	0.0
30歳～35歳 (n=286)	66.1	65.0	55.2	54.5	3.5	8.4	0.0

5. 福祉や介護の仕事について

問 18 あなたの周りに福祉や介護の仕事に関わりがある方はいますか。
(あてはまるものすべてに○)

周りに福祉や介護の仕事に関わりがある方はいるかについてみると、全体では「いない」が 41.3%と最も高く、次いで「友人・知人がしている(していた)」が 24.1%、「父・母(祖父・祖母)がしている(していた)」が 15.7%となっています。

	自分がしている (していた)	父・母(祖父・祖母)がしている (していた)	兄弟・姉妹がしている (していた)	親戚がしている (していた)	友人・知人がしている (していた)	その他	いない	不明・無回答
全体 (n=715)	11.9	15.7	4.8	14.0	24.1	2.2	41.3	0.1
15歳～19歳 (n=151)	1.3	21.2	0.0	7.3	11.3	1.3	62.9	0.7
20歳～24歳 (n=126)	11.9	14.3	3.2	10.3	29.4	0.8	42.9	0.0
25歳～29歳 (n=149)	13.4	14.8	6.0	12.1	25.5	2.7	36.2	0.0
30歳～35歳 (n=286)	16.8	14.0	7.3	20.3	27.6	3.1	31.5	0.0

問 19 福祉や介護の仕事について、どのようなイメージ(1~19)がありますか。
(あてはまるもの5つまでに○)

福祉や介護の仕事についてのイメージについてみると、全体では「人手が足りない」が 72.3%と最も高く、次いで「仕事内容のわりに賃金が低い」が 61.0%、「身体的負担が大きい」が 56.4%となっています。全体と比べて、年代別の【15 歳～19 歳】では「人に感謝される」が 41.7%と高くなっています。

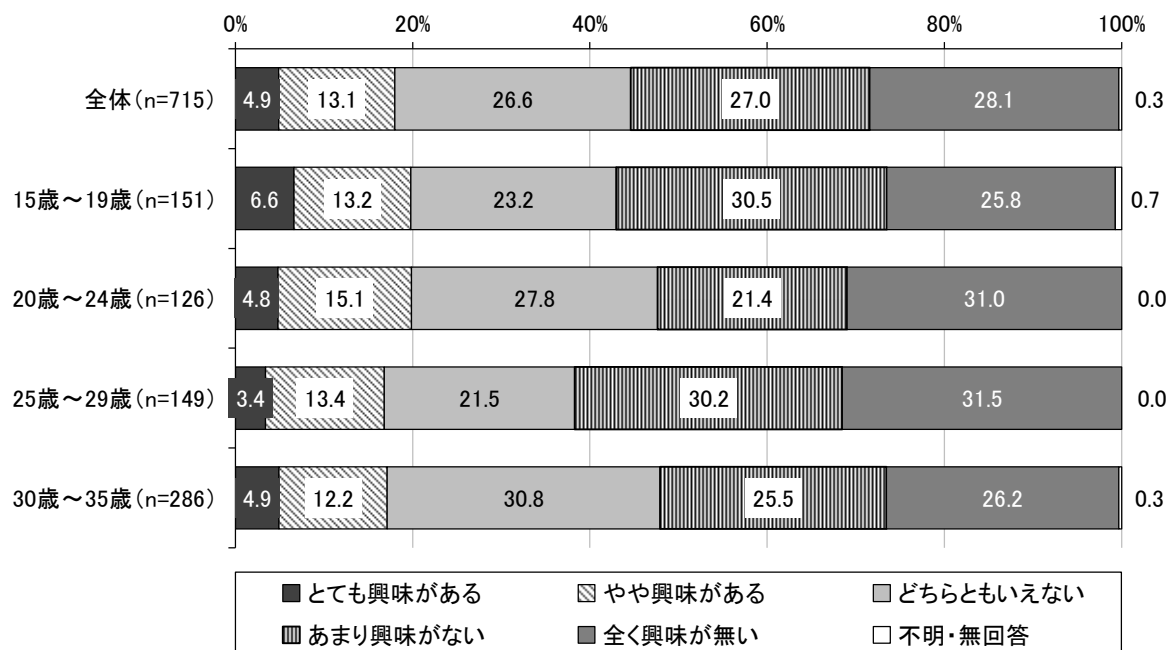
	やりがいがある	職場の雰囲気が良い	社会的に意義がある	人に感謝される	自身の成長につながる	就職先に困らない	給与の条件が良い
全体(n=715)	12.9	2.4	23.6	25.9	5.7	10.3	1.5
15歳～19歳(n=151)	17.2	6.6	28.5	41.7	9.3	3.3	2.6
20歳～24歳(n=126)	16.7	3.2	20.6	30.2	6.3	6.3	0.8
25歳～29歳(n=149)	12.1	0.7	17.4	23.5	3.4	14.1	2.0
30歳～35歳(n=286)	9.4	0.7	25.5	17.1	4.9	14.0	1.0

	専門性がいける	勤務時間等の条件が良い	将来性がある	雇用が不安定である	人手が足りない	仕事内容のわりに賃金が低い	労働時間が長く、不規則である
全体(n=715)	8.4	0.4	4.8	7.4	72.3	61.0	39.0
15歳～19歳(n=151)	6.0	1.3	6.6	6.0	58.3	35.1	19.9
20歳～24歳(n=126)	11.1	0.0	7.1	9.5	67.5	56.3	31.7
25歳～29歳(n=149)	8.7	0.7	5.4	8.1	75.2	65.8	45.0
30歳～35歳(n=286)	8.4	0.0	2.4	7.0	80.1	74.1	49.0

	休暇が取りにくい	身体的負担が大きい	精神的負担が大きい	家族からの反対がある	その他	不明・無回答
全体(n=715)	23.6	56.4	40.0	0.4	1.0	0.1
15歳～19歳(n=151)	20.5	49.7	36.4	0.7	0.7	0.0
20歳～24歳(n=126)	23.0	58.7	38.9	0.8	1.6	0.8
25歳～29歳(n=149)	25.5	51.7	40.9	0.7	0.7	0.0
30歳～35歳(n=286)	24.8	61.2	42.0	0.0	1.0	0.0

問 20 あなたは福祉や介護の仕事に興味がありますか。(1つに○)

福祉や介護の仕事に興味があるかについてみると、全体では「全く興味が無い」が 28.1%と最も高く、次いで「あまり興味がない」が 27.0%、「どちらともいえない」が 26.6%となっており、「全く興味が無い」と「あまり興味がない」を合わせた『興味がない(計)』は、55.1%と半数を超えています。全体と比べて、年代別の【15歳～19歳】【20～24歳】では「とても興味がある」と「やや興味がある」を合わせた『興味がある(計)』がともに約2割で、【25歳～29歳】【30～35歳】より高くなっています。



問 21 今後、不足する介護の人手を確保する上で、どのような対策が必要だと思いますか。
(あてはまるものすべてに○)

不足する介護の人手を確保する上で、どのような対策が必要だと思うかについてみると、全体では「給料や手当を上げる」が81.4%と最も高く、次いで「休暇を取得しやすくする」が52.9%、「資格取得のための時間と費用を支援する」が37.1%となっています。

全体と比べて、年代別の【15歳～19歳】では「介護の仕事の魅力を広める」が34.4%、【20歳～24歳】では「情報通信技術(ICT)や介護ロボットなどを活用して、職場の働き方を改善する」が40.5%、【30歳～35歳】では「経営者が職員を大切にする意識をもつ」が40.9%と他の年代と比べて高くなっています。

	介護の求人情報を積極的に伝える	介護の仕事の魅力を広める	介護福祉士の養成学校で学ぶための学費を補助する	資格取得のための時間と費用を支援する	介護事業所内の託児所を整備する	情報通信技術(ICT)や介護ロボットなどを活用して、職場の働き方を改善する	早朝・夜間勤務など柔軟性のある勤務体系をつくる
全体(n=715)	14.4	26.2	28.0	37.1	24.5	33.8	27.8
15歳～19歳(n=151)	17.9	34.4	27.2	28.5	7.3	32.5	19.2
20歳～24歳(n=126)	18.3	27.0	29.4	38.1	21.4	40.5	32.5
25歳～29歳(n=149)	12.1	25.5	28.2	37.6	20.8	23.5	28.2
30歳～35歳(n=286)	12.2	21.7	27.6	40.9	36.7	37.4	30.4

	給料や手当を上げる	休暇を取得しやすくする	職場の人間関係を改善する	経営者が職員を大切にする意識をもつ	外国人のスタッフを増やす	その他	不明・無回答
全体(n=715)	81.4	52.9	23.4	31.2	5.2	2.2	0.1
15歳～19歳(n=151)	64.9	45.0	13.2	15.9	4.0	2.0	0.0
20歳～24歳(n=126)	81.7	53.2	31.0	25.4	6.3	4.0	0.0
25歳～29歳(n=149)	84.6	54.4	26.2	33.6	4.7	1.3	0.0
30歳～35歳(n=286)	88.5	56.3	24.1	40.9	5.6	2.1	0.0

問 22 介護保険事業についてどのようなことでも結構ですので、ご意見をお聞かせください。
(自由記載)

自由記載を分類化すると、「介護職の待遇等」に関する意見が 28 件、「介護等に関する意識、理解、認知」「介護に関する取り組み」に関する意見がともに 14 件となっています。

内容	件数	内容	件数
介護職の待遇等について	28	介護職の情報等について	5
介護等に関する意識、理解、認知について	14	介護の費用や手続きについて	3
介護に関する取り組みについて	14	その他	15

内容	居住地	年齢	性別	職業	自由回答
介護職の待遇等について (28件)	瑞穂市	30歳 ~35歳	女性	専業主婦・家事手伝い	介護職は仕事内容のわりに給料が低い印象があるのでもう少し高くなると思います。家で介護をしながら過ごすのは、とても大変なことだと思います。介護をしている人が頑張りがすぎないように、自治体が支えてあげてほしいです。
	瑞穂市	30歳 ~35歳	女性	その他 (失業中・休業中を含む)	介護の仕事は、とても大変だと思います。なのに賃金はかなり低い。賃金を上げたところで、負担がかなり多い仕事なので、なり手も少ないと思います。介護の仕事は今後なくなることはなく、利用者や利用希望者は鰻登りに増えるでしょう。さて、その時自治体は何ができるのでしょうか。国は何ができるのでしょうか。そもそもなぜ介護の現場で働く人たちのケアができていないのでしょうか。誰でもできる仕事ではありません。だからこそ、手厚い保証が必要です。やりがいがあるとか、感謝されるとかそういった綺麗事ばかりでは飯は食えません。まず、賃金を増やすこと。そうすれば、担い手も少しは増えるはず。担い手が増え、施設に余裕が出れば利用者の満足度も上がる。現場の風通しもよくなるでしょう。
	瑞穂市	30歳 ~35歳	女性	その他 (失業中・休業中を含む)	従事者に対する給与や手当をあげると共に、慢性的な人員不足を多角的に補填する必要性があると感じる。また、地域サービスを今よりも連動させサービスにスピーディーに繋げる必要もある。仕事や家庭の両立をするためにも、介護休暇を取得した際に育休手当のような給付金を設けると介護休暇を取得する人は増えると思うし、介護に対する考え方も変わると感じる。寿命が伸び、子供の数が減少している今も今後も育児と介護に対するサービスの向上やシステムの構築を期待する。
	本巢市	20歳 ~24歳	女性	学生	これからもっと介護を必要とする世代が増えて、介護する体力を持つ世代が減っていきます。それに加えて、寿命が伸びたことで老後の資金の心配もあります。それなら、まだ働きたい定年後の方々や働き先が見つからない人たちを積極的に採用し、彼らが働きやすい環境を作っていってほしいなど、これから社会に出る者の1人として思います。

内容	居住地	年齢	性別	職業	自由回答
介護職の待遇等について (28件)	瑞穂市	25歳 ~29歳	女性	アルバイト、 パートタイマー、 契約社員など	介護の理解が浅く申し訳ございません。ニュースなどで度々介護のことが報道されていますが、働く上で良い印象は無く、働きたいと考えた事は正直ありません。私の友人(看護師)が副業?で、夜間の介護福祉施設で勤めていると聞き、そういう細かい時間に働ける環境は良いなと思いました。若い人材を雇うのであれば、柔軟性(アルバイトのような細かいシフトがある、副業OK)や、給料面を考えていただけると少しは人材確保に繋がるのではと思います。お爺さんお婆さんの事が嫌い、関わりたくないという人は私の周りでは聞いた事がありません。ただ、やはり人の命を預かるのに、色々な事が不足していると思います。
	北方町	30歳 ~35歳	男性	自営業、自由業 (農林漁業を含む)	介護従事者に対して良い賃金や良い条件(福利厚生)になるような計画をし、実行して欲しい。介護をしたことのない私ですが、そんなわたしでさえ大変な業務であり、かつ評価をされなければいけない業種の一つだと思います。
	瑞穂市	30歳 ~35歳	男性	会社員、公務員	賃金を確実に上げられる施策をお願いします。
	本巣市	30歳 ~35歳	女性	専業主婦・ 家事手伝い	過去に近所に住む祖父の自宅介護をほんの少し手伝ったことがあります。ただ、それだけです。『介護保険事業』についてご意見を…と言われても、何も思い浮かばないのが本音です。それくらい、『介護』には縁遠く、今も身近なものではありません。同世代でもほとんどそうだと思います。もっと身近に感じられるものに、どういったものがしっかり理解できるような周知、関わりを持ってたらと思います。また、仕事に関してどうしても『大変』『汚い』『肉体労働』といったイメージが強いです。『やりがい』という言葉で片付けるには無理があります。その部分が本当にそうなら改革を。そうでなく、ワークライフバランスも取りやすく、様々な仕事内容があるなら、それも周知してほしいです。
	瑞穂市	30歳 ~35歳	男性	会社員、公務員	社会的に必要な仕事だと思います。働いている方に、働きやすい環境、しっかりとした賃金を整備して頂けるよう、取り組みをお願い致します。
	瑞穂市	30歳 ~35歳	男性	会社員、公務員	介護、福祉に関わる方々への賃上げ、労働環境の改善に努めていただきたい。
	本巣市	25歳 ~29歳	女性	会社員、公務員	介護に携わる人の給料を上げるような体制が必要だと思う。
	本巣市	25歳 ~29歳	男性	会社員、公務員	介護福祉士と保育士の給料・手当を上げてください。給料を上げたら全て解決します。

内容	居住地	年齢	性別	職業	自由回答
介護職の待遇等について (28件)	北方町	30歳 ～35歳	男性	会社員、公務員	介護職員は仕事のわりには給与が安い。今後将来に向けて不安がある。
	瑞穂市	30歳 ～35歳	女性	その他 (失業中・休業中を含む)	昨今、介護する人による暴力やヤングケアラーが話題になり、介護について考える機会が増えたように思います。今後も進む高齢化社会において介護や医療はとても重要で、社会にとっても必要とされる存在であるにも関わらず、介護する側の負担は大きく、それがヤングケアラーや暴力問題にも繋がっているのかなと考えてしまいます。介護する家族や介護士の方々の心身の負担をケアすることで、ゆとりを持った介護ができれば、介護する側もされる側も気持ちよく過ごすことができると思います。そういう社会になることを願っています。
	瑞穂市	25歳 ～29歳	男性	会社員、公務員	賃金アップ。
	北方町	30歳 ～35歳	女性	専業主婦・家事手伝い	近年、介護施設における虐待のニュースなどをよく目ににするようになりました。園児同様、介護施設においてこのようなことはあってはならないことです。介護に携わる人が、本当の意味で介護に必要な技術、能力、また精神力を育成できるような策案が必要だと感じます。
	北方町	30歳 ～35歳	女性	会社員、公務員	介護施設で働く看護師の手当を手厚くしてください。介護士は処遇改善でかなり手当が付いていますが、看護師は給料が低いです。
	瑞穂市	25歳 ～29歳	女性	会社員、公務員	清潔感や活気のあるイメージに少しでも近づくような今時の環境づくりをしてほしい。
	瑞穂市	30歳 ～35歳	女性	会社員、公務員	介護について知識も興味もなく、あまり考えたことがなかったが、自分の親が高齢になっていくため、知っておく必要はあると思った。介護は大変というイメージがあるため、就労者も少ないように思うが、給与水準・人員配置などの労働環境を整備してもらえるといいのかなと思う。若者は興味のない者が多いと思うので、まずは興味をもてる、親しみのもてる場にする必要かと思う。

内容	居住地	年齢	性別	職業	自由回答
介護職の待遇等について (28件)	瑞穂市	30歳 ～35歳	女性	会社員、公務員	過去に介護職員の経験がございますが、休憩はあつてないようなものです。ほとんどの施設では労働基準法に沿ってない環境での勤務です。日勤の休憩1時間は利用者様と昼食をとる時間としていたり、深夜のロング夜勤(18時間)も1人での勤務で休憩はありませんが、2時間休憩と申告することが当たり前になっています。昨今、介護施設での虐待の報道をよく見ますが、職員が人間としての尊厳を守られていない状況下で利用者様の尊厳を守るといのは難しいところがあるかと思っています。やりがいはあれど、その制度が見直される希望をもつより私は転職し、二度と介護業界に携わらないと決めました。若年層はどんどん退職し職員の高齢化も進んでいます。現状を把握した上で、働く環境や制度がすぐに改善される事は中々難しいかと思いますが、利用者様含め介護や福祉に携わる方々の現状がより良くなる事を祈っております。
	北方町	25歳 ～29歳	女性	会社員、公務員	処遇改善し人手を増やす努力をしたほうがいい。
	瑞穂市	30歳 ～35歳	女性	アルバイト、 パートタイマー、 契約社員など	介護職員の資質向上のための研修があるとよい。介護施設では、高齢者という弱者が相手であることと閉鎖的な環境から、高齢者への高圧的な態度や尊敬のない対応が当たり前になってしまっていると感じる。これには介護職員の給与や立場の低さが大きく関係しているだろうが、これらを急に改善するのは難しい。なのでまずは、研修(高齢者の心理理解や介護職員自身の感情コントロール練習)によって対応がよくなればと願う。
	本巣市	30歳 ～35歳	女性	専業主婦・ 家事手伝い	まだ介護の大変さなど分かりませんが、精神的にもキツそうなイメージで費用もすごいかかりそうなので費用のサポートをお願いしたいです。

内容	居住地	年齢	性別	職業	自由回答
介護職の待遇等について(28件)	瑞穂市	20歳 ~24歳	女性	自営業、自由業 (農林漁業を含む)	現在、介護施設での介護士に対する入所者の暴行などニュースで目にします。「認知症だから」「入所者(客)だから」仕方がない、というのは違うように思います。またそういったニュースを見るたびに元々給与は低く休みもあまりないイメージの介護士さんは減るだろうなと思います。1番大変なのは入所者やその家族かもしれませんが、そういった環境で働いてくださる方への配慮や働きやすい環境を作ってほしいです。家族に介護が必要になった場合、相談できる窓口がどこなのかも分かりません。役所に行けばいいのとかか。またそういった場合受けれる援助など調べれば出てくるのかもしれませんが、今後高齢者が増えていくのであれば市から後期高齢者がいる家族向けにお便り等配布があればありがたいなと思います。手間や時間お金がかかると思うので、難しいかもしれませんが。アンケートを通して介護について考えるきっかけができました。ありがとうございました。
	本巣市	30歳 ~35歳	男性	会社員、公務員	賃金を本当に引き上げてほしい。労働環境がどれも酷すぎるので、入ったばかりでも、人が続かない。自分自身も介護業界から離れようと思っている。
	瑞穂市	25歳 ~29歳	女性	会社員、公務員	人手不足や低賃金等の悪いイメージしかなく、実情もそうだと思う。介護を担う若い人~中年層が高齢者と共倒れにならないようにしてほしい。
	瑞穂市	20歳 ~24歳	女性	会社員、公務員	なんで「やりがい！」とか言ってる搾取職に魅力があると思ってるんですか？ 女性の人権ガン無視で介護任せ切ってた昭和のゴミを令和まで持ち越そうとしないでください。
	瑞穂市	15歳 ~19歳	男性	学生	介護施設が入居しづらいという話を聞いたことがあります。施設を増やしていくため、職員の方の人数の確保が必要だと思いますが、給与のアップを行うことで、人員確保がしやすくなるのではないかと思います。私は、介護をしていただいている方々を評価したり、感謝の意を伝える様々な方法の中で一番わかりやすいものが給与アップではないかと考えます。助成金などを利用しながら給与アップに繋げていただくと、さらに介護保険事業が良くなるのではないのでしょうか。

内容	居住地	年齢	性別	職業	自由回答
介護等に関する意識、理解、認知について (14件)	瑞穂市	25歳 ～29歳	女性	会社員、公務員	介護保険事業計画というものがあることを知らなかったです。
	瑞穂市	30歳 ～35歳	男性	会社員、公務員	介護の必要な人が身近にいる人だけの問題とならないよう社会全体で支えていく意識が大切。ただ、健康寿命を延ばしていくための支援に力を入れていくことも大切。
	北方町	30歳 ～35歳	女性	専業主婦・家事手伝い	若い世代にも触れやすい場で情報が入ってくるようにしてほしい。例えばSNSの活用など。これから親を介護していく世代に相談しやすい窓口を分かりやすくしてほしい。
	北方町	25歳 ～29歳	女性	会社員、公務員	介護保険制度を知らない方が多いので積極的な広報活動が必要。
	本巢市	25歳 ～29歳	女性	会社員、公務員	介護が必要となった方の家族、本人様はもちろん、どのように訪問看護を始めればいいのかなど、地域包括支援センターなどに気軽に相談に行っていよいよというパンフレットを作る。訪問看護や、訪問介護のハードルが高い気がする。相談や、お薬管理などでも利用できることを伝えるべき。(点滴とか注射だけではないことを伝える)
	瑞穂市	15歳 ～19歳	女性	学生	介護保険がどのようなものか知らない方が沢山いる為、その事業拡大の為にもより多くの方に事業を知って頂く必要があると思った。
	北方町	25歳 ～29歳	女性	会社員、公務員	健康維持の重要性への理解を、住民に行き渡らせることが必要であると思う。人間はさぼるので、自主的に勉強させるのは難しいと思う。義務教育のような形が望ましい。
	本巢市	20歳 ～24歳	女性	学生	学生の中に勉強、知る機会があると、仮にヤングケアラーの方がいた場合に利用してみようと思うのではと思いました。自分に精一杯になっているとなかなか調べるというアクションが起こせないと思うので、！

内容	居住地	年齢	性別	職業	自由回答
介護等に関する意識、理解、認知について (14件)	瑞穂市	30歳 ~35歳	女性	会社員、公務員	正直内容知らないです。すみません。親がまだ元気なので実感ありませんが、主人の親は主人の兄が近くに住んでいるので介護予定、私達は私が姉妹で長女なので今春に実家へ家族で移住予定です。
	瑞穂市	30歳 ~35歳	女性	会社員、公務員	現在の事業内容や課題について、正直なところよくわかっていないので、介護と関わりが薄い人にも情報が目に留まるように発信していただけるとよいと思います。
	瑞穂市	30歳 ~35歳	女性	専業主婦・家事手伝い	介護保険という言葉はよく耳にするが、実際に自分が保険を必要とする立場にないので漠然としているし、複雑でよくわからない。必要となる時ではなく、もっと前から知ることができるようパンフレットやガイドブックなどをもっと手の届きやすい図書館やスーパーなど普段からよく行く場所に置いて欲しい。
	瑞穂市	30歳 ~35歳	女性	会社員、公務員	介護について悩みを抱いた人が適切な情報を得られ、利用できるようにして欲しい。また、子どもがヤングケアラーになる必要がない社会作りをして欲しい。
	本巣市	30歳 ~35歳	女性	会社員、公務員	介護保険事業について全く知らない。自治体の広報紙やケーブルテレビ番組などでもほとんどPRされていない。社会的に大事なことなので、積極的な周知を計画に盛り込むだけでなく実践してもらいたい。
	本巣市	25歳 ~29歳	女性	会社員、公務員	介護保険事業計画について何も知りません。勉強致します。
介護に関する取り組みについて (14件)	瑞穂市	20歳 ~24歳	男性	学生	みんなが相談や利用しやすい施設を作る。相談員や看護師、介護士などもいてアドバイスを貰える場。介護をしている人に対する支援を行う。介護している人のカウンセリングなどを行わない身体的精神的サポートを行う。
	瑞穂市	20歳 ~24歳	女性	アルバイト、パートタイマー、契約社員など	介護サービスの量や待遇などについて特に介護の現場で実際に働いている立場が下の人たちの声を取り入れて事業計画をつくった方がよいと思います。

内容	居住地	年齢	性別	職業	自由回答
介護に関する取り組みについて (14件)	瑞穂市	30歳 ～35歳	男性	会社員、公務員	自分の両親も60代半ばになり、介護などの問題が他人事では無いように感じます。仕事や家族との時間を大切にしたい一方で介護と向き合えるか不安もあります。費用もかかるでしょうし、介護＝不安に感じ、目を背けてしまいます。行政としては経済援助も必要でしょうし、安心して子育て世代が介護と向き合える様な仕組みが必要かと思います。
	瑞穂市	25歳 ～29歳	女性	会社員、公務員	介護福祉関連以外でも、お年寄りを支援するサポートがあるといい。自治会で、一人暮らしのお年寄りを見回る制度とか困った事があったらお手伝いしますよというサービスなど。もし自分が介護してる身だとして、気軽に相談できる場所や、おなじ境遇の人と集まって雑談したりする場所があれば精神面の不安はすこし減るかなと思った。
	本巢市	30歳 ～35歳	女性	アルバイト、 パートタイマー、 契約社員など	突然介護をする事になり、ケアマネや介護施設、保険についての知識が皆無の状態でした。施設やデイサービスもありますが、全てにおいて金銭面が一番困ります。保険を作るのも実施するのも大切ですが、介護をしている、されている現場を実際に目にし、様々なケースにおいて本当に必要としているものを取り入れてほしいです。また、年齢層関係なく、理解しやすいようなものにしてほしい。
	本巢市	15歳 ～19歳	男性	学生	全国ではAIなどが様々な分野で活用されているので本巢市でももっと取り入れてもいいと思う。
	瑞穂市	30歳 ～35歳	男性	会社員、公務員	老老介護と、一人暮らしの方への介護に対する支援をより強化してほしい。
	瑞穂市	30歳 ～35歳	女性	会社員、公務員	介護ロボットの利用助成。
	北方町	15歳 ～19歳	女性	学生	少子高齢化が進んでいる現代において、介護の形態を見直すことは必要な事だと思う。

内容	居住地	年齢	性別	職業	自由回答
介護に関する取り組みについて (14件)	瑞穂市	30歳 ～35歳	女性	自営業、自由業 (農林漁業を含む)	介護の環境をよりよくしたいと、市の意向があるのであれば書類ではなく、現場をよくみることかと。高齢者の方の話ばかりではなく働く側の声、支える側の声が大切だと思います。今回このようなアンケートが実施されたことに嬉しく思います。文句やどうしようもない意見が多いでしょうが... ちなみに年金だけでは、施設に入れないという声をよく聞きます。結局病院代が安いと言っても、出る薬、診察の頻度が高ければ結局出費は多くなります。
	北方町	30歳 ～35歳	女性	会社員、公務員	小中高生が地域の高齢者の方と継続して繋がりが持てるような(配食サービスに関わる、買い物や家の中の困りごとの手伝いなど?)取り組みが学校であると素敵だと思いました。
	瑞穂市	30歳 ～35歳	女性	会社員、公務員	人手不足として、給与面や働く環境の向上が一番大切ですが、サービスの質もしっかりと適切に行っていくことも虐待防止など繋がると思います。ヤングケアラーの話がありましたが、こうした隠れた社会問題などにも、行政や学校、地域などが協力して柔軟に対応できる仕組みが必要だと感じました。
	瑞穂市	30歳 ～35歳	男性	会社員、公務員	本巣支援学校の校舎がとても古く、皆さんが通いにくい場所にあり、バス利用も人数が限られているということで、これから支援学校を利用予定の親達の間で不安が募り、引越しを考える方もいます。障害児の学校も通いやすい場所で、安心して通学できるような環境を整えてほしいです。
	瑞穂市	30歳 ～35歳	男性	会社員、公務員	金銭を補助して職員の負担を軽減できるような設備などの導入と給与と人員の増加による老人ホームなどに入所できないようなことが無いようにする。

内容	居住地	年齢	性別	職業	自由回答
介護職の情報等について (5件)	瑞穂市	20歳 ～24歳	女性	学生	わたしは公務員を目指しており、そのなかでも一般事務かケースワーカーの職業に興味を示しています。どの職業にも言えることになってしまっていますが、もう少し職業についての情報を得る機会が欲しいと存じております。例えば、実際にその現場を見せてもらえる機会など。また、地域の支えとなるためにボランティアの活動などを行いたいです！わたしは音大生なので演奏などで心の支えになれるかと存じますのでそういう機会もいただければと存じます。
	本巢市	20歳 ～24歳	女性	アルバイト、 パートタイマー、 契約社員など	介護という仕事をもっと沢山のの人に知っていただく必要だと思います。
	瑞穂市	25歳 ～29歳	女性	会社員、公務員	仰天ニュースで、筋トレしている人が介護職員になって、持ち前の筋肉を使って介護をしている会社の特集があった。それを真似たようなことをするのはいいと思う。そうでなくても、ジムに介護職のポスター掲載をするだけでもいいと思う。筋トレをしたい人たちにとって働きやすい職場環境を提供してくれる会社等あれば、尚いいと思う。
	本巢市	30歳 ～35歳	女性	その他 (失業中 ・休業中 を含む)	よく分かりませんが、職歴の無い私でも働ける介護施設があれば紹介して下さい。
	本巢市	15歳 ～19歳	女性	学生	高齢化が急速に進む中で特に本巢市のような都市から離れた地域はより高齢者の割合も高く、介護の重要性は増していくと思う。そんな中、介護保険が今のうちから充実していると自分も含め、老後がとても安心になる。ただ、私は介護職について重要性を感じてはいるものの、その仕事に就こうとは今は、思っていない。しかし、私みたいに感じている若者が一人でも多く介護職に就くような呼びかけを期待しております。
介護の費用や手続きについて (3件)	瑞穂市	30歳 ～35歳	女性	会社員、公務員	将来、介護が必要な立場になったときに、迷惑をかけないように施設にはいれるお金が用意できるか心配。
	本巢市	25歳 ～29歳	男性	アルバイト、 パートタイマー、 契約社員など	将来母親が認知症になったらと不安。自分で手続きなどどうしていいかわからない。
	本巢市	30歳 ～35歳	男性	その他 (失業中 ・休業中 を含む)	介護保険料金の負担額を少なくしてほしい。

内容	居住地	年齢	性別	職業	自由回答
その他 (15件)	瑞穂市	25歳 ～29歳	女性	アルバイト、 パートタイマー、 契約社員など	そもそもそれに関する資料が何一つ入っていないので何を答えろと言うのか分からない。つまり、広報不足といえる。
	瑞穂市	25歳 ～29歳	女性	会社員、公務員	今後、今よりも重要になってくる問題だとおもいますので、あまり力にはなれませんが改善されるよう願っています！
	本巣市	30歳 ～35歳	女性	アルバイト、 パートタイマー、 契約社員など	介護美容とはご存知でしょうか。高齢者の方にマッサージやエステ、ネイルを提供し、もう歳だからと諦めていたことができるようになったり睡眠の質があがることや心のケアにも繋がってきます。現在保険外サービスではありますが介護美容も受けられるのが当たり前の世の中になるといいなと思います。私は今その勉強をしています。高齢者の方に力になればと思います。
	北方町	15歳 ～19歳	女性	学生	税金の負担が大きい。
	北方町	30歳 ～35歳	男性	会社員、公務員	介護も大事だが、子供たちのためにお金を使うことを優先してほしい。子供たちに負担をさせたくないから50才になったら死ぬつもりです。
	瑞穂市	30歳 ～35歳	女性	会社員、公務員	ネットでのアンケートを依頼するのであれば通信料を負担すべき。
	-	-	-	-	無作為に選んで送っているかも知れませんが、重度の知的障がいの息子に送ってもらっても困ります。親が答えるんですか？
	本巣市	30歳 ～35歳	答え たくない	会社員、公務員	本巣だけでは到底無理。独り善がりにはか思えない。やってます感だけは出してるが動きが見えなさすぎ。アンケートを強制する時点でアンケートの意味が無い。
	北方町	15歳 ～19歳	女性	学生	よくわからない。
	北方町	15歳 ～19歳	女性	学生	特になし。
本巣市	20歳 ～24歳	男性	会社員、公務員	意見なし。	

内容	居住地	年齢	性別	職業	自由回答
その他 (15件)	北方町	30歳 ~35歳	男性	自営業、自由業 (農林漁業 を含む)	特に無いです。
	本巢市	30歳 ~35歳	女性	アルバイト、 パートタイマー、 契約社員など	ない。
	本巢市	15歳 ~19歳	男性	会社員、公務員	全くわからない。
	本巢市	15歳 ~19歳	男性	学生	頑張ってください。